



deco™

Quick Installation Guide

For Deco Extender

CONTENTS

- 1 / English
- 2 / Português Brasil
- 3 / Български
- 4 / Hrvatski
- 5 / Čeština
- 6 / Dansk
- 7 / Nederlands
- 8 / Suomi
- 9 / Français
- 10 / Deutsch
- 11 / Ελληνικά
- 12 / Magyar
- 13 / Bahasa Indonesia
- 14 / Italiano
- 15 / 日本語
- 16 / Қазақша
- 17 / 한국어
- 18 / Español (Latinoamérica)
- 19 / Latviešu
- 20 / Lietuvių
- 21 / Norsk
- 22 / Polski
- 23 / Português
- 24 / Română
- 25 / Русский язык
- 26 / Srpski
- 27 / Slovenčina
- 28 / Slovenski
- 29 / Español
- 30 / Svenska
- 31 / 繁體中文
- 32 / Türkçe
- 33 / Українська мова
- 34 / ไทย
- 35 / Tiếng Việt
- 36 / Eesti
- 37 / العربية



Getting Started

Download the TP-Link Deco app for iOS or Android. The app will walk you through the setup.



LED Status

Deco Extender has four LED lights. See the explanation below.

LED	STATUS	INDICATION
 Power	On/Off	Deco is on or off.
	Pulse	Deco is starting up, upgrading firmware, or resetting.
 Signal	White Solid	Internet service is available.
	Red Solid	Deco is connected to main Deco but internet service is not available.
	White Pulse	WPS connection is in progress.
	Red Pulse	Deco is disconnected from main Deco.
2.4GHz	On/Off	Deco is connected or not connected to main Deco's 2.4GHz Wi-Fi.
5GHz	On/Off	Deco is connected or not connected to main Deco's 5GHz Wi-Fi.

Need Help?

For answers to frequently asked questions (FAQs) and technical support, please go to

- <https://www.tp-link.com>

Navigate to Deco's support page

- [the Deco app](#)

Swipe right at the main page and select  Help from the menu.



Guia de Iniciação

Baixe o app TP-Link Deco para iOS ou Android. O app vai guiá-lo através da configuração.



Status do LED

O Extensor Deco tem quatro luzes LED. Veja a Explicação abaixo.

LED	STATUS	INDICAÇÃO
 Energia	Ligado/ Desligado	Deco está Ligado/Desligado.
	Piscando	Deco está iniciando, atualizando a firmware ou resetando.
 Sinal	Branco Fixo	Serviço de Internet disponível.
	Vermelho Fixo	O Deco está conectado ao Deco principal mas o serviço de internet não está disponível.
	Branco Piscando	Conexão WPS em progresso.
	Vermelho Piscando	Deco está desconectado do Deco principal.
2.4GHz	Ligado/ Desligado	Deco está conectado ou não conectado ao Deco principal pela rede Wi-Fi 2.4GHz.
5GHz	Ligado/ Desligado	Deco está conectado ou não conectado ao Deco principal pela rede Wi-Fi 5GHz.


Precisa de ajuda?

Para obter respostas a perguntas frequentes (FAQs) e suporte técnico, acesse:

- <https://www.tp-link.com>

Acesse a página de suporte do Deco

- [aplicativo Deco](#)

Deslize para a direita na página principal e selecione "Ajuda  Help " no menu.



Първи стъпки

Изтеглете приложението TP-Link Deco за iOS или Android. Приложението ще ви придружи по време на началната настройка.



Статус на светодиодите

Удължителят на обхват Deco има четири светодиодни (LED) светлини. Вижте обяснението по-долу.

LED	СТАТУС	ИНДИКАЦИЯ
 Захранване	Вкл/Изкл	Deco е включен или изключен.
	Мигащ	Deco се стартира, актуализира фърмуера или се ресетира.
 Сигнал	Бял постоянен	Налична е интернет услуга.
	Червен постоянен	Deco е свързан към главния Deco, но интернет услугата не е достъпна.
	Бял мигащ	Извършва се WPS свързване.
	Червен мигащ	Deco се изключва от главния Deco.
2,4 GHz	Вкл/Изкл	Deco е свързан или не е свързан към 2,4 GHz Wi-Fi мрежа на главния Deco.
5 GHz	Вкл/Изкл	Deco е свързан или не е свързан към 5 GHz Wi-Fi мрежа на главния Deco.


Имате нужда от помощ?

За да намерите отговорите на често задаваните въпроси (ЧЗВ) и техническа поддръжка, моля отидете на

- <https://www.tp-link.com>

Навигирайте до страницата за поддръжка на Deco

- [Приложението Deco](#)

Плъзнете пръст надясно по главната страница и изберете в менюто "Помощ  Help".



Početak rada

Preuzmite aplikaciju TP-Link Deco za sustav iOS ili Android. Aplikacija će vas provesti kroz postupak postavljanja.



Status LED-a

Deco Extender ima četiri has LED svjetla. Pogledajte objašnjenje u nastavku.

LED	STATUS	INDIKACIJA
 Napajanje	Uključeno/ isključeno	Deco je uključen ili isključen.
	Pulsira	Deco se pokreće, nadograđuje firmver ili se resetira.
 Signal	Mirno bijelo	Dostupna je internetska usluga.
	Mirno crveno	Deco je povezan na glavni Deco, ali internetska usluga nije dostupna.
	Pulsirajuće bijelo	U tijeku je WPS povezivanje.
	Pulsirajuće crveno	Deco je prekinuo vezu s glavnim Deco.
2,4 GHz	Uključeno/ isključeno	Deco je povezan ili nije povezan na Wi-Fi na 2,4 GHz glavnog Deco.
5 GHz	Uključeno/ isključeno	Deco je povezan ili nije povezan na Wi-Fi na 5 GHz glavnog Deco.


Trebate pomoć?

Odgovore na često postavljena pitanja i tehničku podršku potražite na

- <https://www.tp-link.com>

Posjetite stranicu za podršku Deco

- [aplikacija Deco](#)

Kliznite prstom nadesno na glavnoj stranici i odaberite „ Help“ (Pomoć) na izborniku.

Začínáme

Stáhněte si aplikaci TP-Link Deco pro iOS nebo Android. Aplikace vás provede nastavením.



Indikace stavu LED

Extender Deco má čtyři LED kontrolky. Vysvětlení najdete níže.

LED	STAV	INDIKACE
 Power	Svítí/ Nesvítí	Deco je zapnutý nebo vypnutý.
	Bliká	Deco nabíhá, probíhá aktualizace firmwaru nebo probíhá reset.
 Signal	Svítí bíle	Internetové služby jsou dostupné.
	Svítí červeně	Deco je připojen k hlavnímu Decu, ale internetové služby nejsou dostupné.
	Bliká bíle	Nastavuje se připojení pomocí WPS.
	Bliká červeně	Deco je odpojený od hlavního Deca.
2.4GHz	Svítí/ Nesvítí	Deco je připojený nebo není připojený k hlavní 2.4GHz Wi-Fi síti Deco.
5GHz	Svítí/ Nesvítí	Deco je připojený nebo není připojený k hlavní 5GHz Wi-Fi síti Deco.

Potřebujete pomoc?

Pro zobrazení odpovědí na často kladené otázky (FAQ) a technickou podporu, jděte, prosím, na

- <https://www.tp-link.com>

Navede vás na stránku podpory Deco

- [Aplikace Deco](#)

Jděte přímo na hlavní stránku a zvolte "Pomoc

 Help" v menu.



Sådan kommer du i gang

Download TP-Link Deco-appen til iOS eller Android. Appen hjælper dig igennem konfigurationen.



LED-status

Deco Extender har fire LED-lys. Se forklaring nedenfor.

LED	STATUS	BETYDNING
 Power	Tændt/ Slukket	Deco er tændt eller slukket.
	Pulseren	Deco er ved at starte, opgradere eller nulstille.
 Signal	Solid hvid	Internettjenester tilgængelige.
	Solid rød	Deco er forbundet til den primære Deco, men internettjenester er ikke tilgængelige.
	Hvid pulseren	WPS-forbindelse oprettes.
	Rød pulseren	Deco er ikke forbundet til den primære Deco.
2,4 GHz	Tændt/ Slukket	Deco er forbundet eller ikke forbundet til den primære Decos 2,4 Ghz wi-fi.
5 GHz	Tændt/ Slukket	Deco er forbundet eller ikke forbundet til den primære Decos 5 Ghz wi-fi.

Har du brug for hjælp?

Du kan få svar på ofte stillede spørgsmål (FAQ) og teknisk hjælp på

- <https://www.tp-link.com>

Gå ind på Decos support-side

- [Deco-appen](#)

Stryg til højre på hovedsiden, og vælg  **Help** (hjælp) fra menuen.



Aan de slag

Download de TP-Link Deco app voor iOS of Android. De app leidt u stap voor stap door het installatieproces.



LED Status

De Deco Extender heeft vier LED lampjes, onderstaand vind je de uitleg.

LED	STATUS	INDICATIE
 Stroom	Aan/Uit	Deco is aan of uit.
	Pulserend	Deco is aan het opstarten, firmware aan het updaten of aan het resetten.
 Signaal	Wit aan	Internet is beschikbaar.
	Rood aan	Deco is verbonden met de primaire Deco, maar internet is niet beschikbaar.
	Wit pulserend	Bezig met verbinden via WPS.
	Rood pulserend	Deco is de verbinding met de primaire Deco verloren.
2.4GHz	Aan/Uit	Deco is wel of niet verbonden met de 2.4Ghz Wi-Fi verbinding van de primaire Deco.
5GHz	Aan/Uit	Deco is wel of niet verbonden met de 5Ghz Wi-Fi verbinding van de primaire Deco.

Hulp nodig?

Ga voor antwoorden op veelgestelde vragen (FAQs) en technische ondersteuning naar

- <https://www.tp-link.com>

Ga naar de support-pagina van de Deco

- [de Deco app](#)

Veeg op de hoofdpagina naar rechts en selecteer

 **Help** in het menu.



Alkutoimet

Lataa TP-Link Deco-sovellus joko iOS:lle tai Androidille. Sovellus neuvoo sinut asennuksen läpi.



LED-tila


Deco Extenderissä on neljä LED-valoa. Näet niiden selitykset alta.

LED	TILA	MERKITYS
 Power	Päällä/ pois	Deco on päällä/sammutettu.
	Pulssi	Deco käynnistyy, päivittää laiteohjelmistoa tai palauttaa tehdasasetuksia.
 Signal	Vakaa valkoinen	Internet-palvelua ei ole saatavilla.
	Vakaa punainen	Deco on yhdistetty pää-Decoon, mutta Internet-palvelua ei ole saatavilla.
	Vilkkuva valkoinen	WPS-yhteys käynnissä.
	Vilkkuva punainen	Decon yhteys pää-Decoon on katkennut.
2.4GHz	Päällä/ pois	Deco on yhdistetty tai ei ole yhdistetty pää-Decoon 2,4 GHz Wi-Fiin.
5GHz	Päällä/ pois	Deco on yhdistetty tai ei ole yhdistetty pää-Decoon 5 GHz Wi-Fiin.

Tarvitsetko apua?

Vastaukset usein kysytyihin kysymyksiin (FAQ) ja tekninen tuki löytyvät osoitteesta

- <https://www.tp-link.com/support>
- [Deco-sovellus](#)

Pyyhkäise pääsivulla oikealle ja valitse  Help -ohje valikosta.

Commencer

Télécharger l'app TP-Link Deco pour iOS ou Android. L'app vous guidera pour le paramétrage.



Statut LED

Le boîtier Deco a 4 lumières LED. Voir l'explication ci-dessous.

LED	STATUT	INDICATION
 Puissance	On/Off	Deco est activé ou désactivé.
	Pression	Deco démarre, met à jour le firmware ou réinitialise.
 Signal	Blanc fixe	Internet est disponible.
	Rouge fixe	Deco est connecté au Deco principal, mais Internet n'est pas disponible.
	Blanc clignotant	La connexion WPS est en cours.
	Rouge clignotant	Le boîtier Deco est déconnecté du Deco principal.
2.4GHz	On/Off	Le boîtier Deco est connecté ou non au WiFi 2,4 GHz du Deco principal.
5GHz	On/Off	Deco est connecté ou non au WiFi 5 GHz du Deco principal.

Besoin d'aide ?

Pour les réponses aux questions fréquentes (FAQ) et du support technique, merci de consulter

- <https://www.tp-link.com/fr>

Consultez la page de support Deco

- [L'app Deco](#)

Glisser vers la droite sur la page principale et sélectionner "Aide Help" dans le menu.



Los geht's

Laden Sie sich die TP-Link-Deco-App für iOS oder Android herunter. Die App hilft Ihnen bei der Einrichtung.



LED Status

Die Deco Erweiterungs-Einheit hat vier LEDs. Die Erläuterung finden Sie unten.

LED	STATUS	INDIKATOR
 Strom	An/Aus	Die Deco Einheit ist an oder aus.
	Pulsieren	Die Deco Einheit startet, aktualisiert die Firmware oder wird zurück gesetzt.
 Signal	Weiß leuchten	Internetzugriff wurde hergestellt.
	Rot leuchten	Die Deco Einheit ist mit der Deco Haupt-Einheit verbunden, aber ohne Internetzugriff.
	Weiß pulsieren	WPS Verbindung wird ausgeführt.
	Rot pulsieren	Die Deco Einheit ist nicht mit der Deco Haupt-Einheit verbunden.
2,4GHz	An/Aus	Die Deco Einheit ist oder ist nicht mit der Deco Haupt-Einheit per 2,4GHz verbunden.
5GHz	An/Aus	Die Deco Einheit ist oder ist nicht mit der Deco Haupt-Einheit per 5GHz verbunden.

Benötigen Sie Hilfe?

Antworten auf häufig gestellte Fragen (FAQ) sowie Technischen Support erhalten Sie

- auf der Deco-Supportseite auf <https://www.tp-link.de>
- über die **TP-Link-Deco-App**, indem Sie auf der Hauptseite nach rechts wischen und aus dem Menü den Punkt Hilfe ( **Help**) wählen.

Για να ξεκινήσετε

Κατεβάστε την εφαρμογή TP-Link Deco για iOS ή Android. Η εφαρμογή θα σας καθοδηγήσει ώστε να πραγματοποιήσετε την εγκατάσταση.



Κατάσταση των LED

Το Deco Extender έχει τέσσερα LED φωτάκια. Δείτε την επεξήγηση τους παρακάτω.

(: Ενεργοποίηση. : Σήμα.)

LED	Κατάσταση	Ένδειξη
	Ενεργοποίηση/ Απενεργοποίηση	Το Deco είναι ενεργοποιημένο ή απενεργοποιημένο.
	Παλλόμενο	Το Deco εκκινεί, πραγματοποιεί αναβάθμιση ή πραγματοποιεί επαναφορά εργοστασιακών ρυθμίσεων.
	Λευκό σταθερό	Το ίντερνετ είναι διαθέσιμο.
	Κόκκινο σταθερό	Το Deco είναι συνδεδεμένο στο κεντρικό Deco αλλά το ίντερνετ δεν είναι διαθέσιμο.
	Λευκό παλλόμενο	WPS σύνδεση είναι σε εξέλιξη.
	Κόκκινο παλλόμενο	Το Deco είναι αποσυνδεδεμένο από το κεντρικό Deco.
2.4GHz	Ενεργοποίηση/ Απενεργοποίηση	Το Deco είναι συνδεδεμένο ή αποσυνδεδεμένο στη μπάντα των 2.4GHz του κεντρικού Deco.
5GHz	Ενεργοποίηση/ Απενεργοποίηση	Το Deco είναι συνδεδεμένο ή αποσυνδεδεμένο στη μπάντα των 5GHz του κεντρικού Deco.

Χρειάζεστε βοήθεια;

Για απαντήσεις σε συχνές ερωτήσεις και για τεχνική υποστήριξη, παρακαλούμε επισκεφθείτε την ιστοσελίδα

- <https://www.tp-link.com>

Πλοηγηθείτε στην ιστοσελίδα υποστήριξης της εφαρμογής Deco

- [Η εφαρμογή Deco](#)

Σύρετε προς τα δεξιά ενώ βρίσκεστε στην αρχική σελίδα και επιλέξτε "Βοήθεια Help" από το μενού.



Kezdeti lépések

Töltse le a TP-Link Deco alkalmazást iOS vagy Android készülékére. Az alkalmazás végig vezeti önt a beállításon.



LED Státusz

A Deco Extender négy LED-el rendelkezik. Lásd az alábbiak szerint.

LED	Státusz	Indikáció
 Power	Be/Ki	Deco be vagy kikapcsolva.
	Pulzál	A Deco indítása, a firmware frissítése vagy a gyári beállítások visszaállítása.
 Signal	Fehéren világít	Az internetszolgáltatás elérhető.
	Vörösen világít	A Deco a fő Deco-hoz csatlakozik, de internetesszolgáltatás nem áll rendelkezésre.
	Fehéren pulzál	A WPS-kapcsolat folyamatban van.
	Vörösen pulzál	A Deco lekapcsolódott a fő Deco-ról.
2.4GHz	Be/Ki	A Deco csatlakozásának állapota a fő Deco 2,4 GHz-es Wi-Fi-hálózatához.
5GHz	Be/Ki	A Deco csatlakozásának állapota a fő Deco 5 GHz-es Wi-Fi-hálózatához.

Segítségre van szüksége?

A gyakran intézett kérdések (GY.I.K.) válaszai és technikai segítség

- <https://www.tp-link.com/hu>

Keresse fel a Deco támogatási oldalát

- [a Deco alkalmazásban](#)

Tolja el jobbra a főoldalon, és válassza a  Help menüt.



Mulai

Unduh aplikasi TP-Link Deco untuk iOS atau Android. Aplikasi akan memandu Anda untuk pengaturan.



Status LED

Deco Extender memiliki empat lampu LED. Lihat penjelasan di bawah ini.

LED	STATUS	INDIKASI
 Tombol Daya	On/Off	Deco menyala atau mati.
	Lampu	Deco memulai, meningkatkan firmware, atau mengatur ulang.
 Sinyal	Putih	Layanan Internet tersedia.
	Merah	Deco terhubung ke Deco utama tetapi layanan internet tidak tersedia.
	Putih kedip	Koneksi WPS sedang berlangsung.
	Merah kedip	Deco terputus dari Deco utama.
2.4GHz	On/Off	Deco terhubung atau tidak terhubung ke Wi-Fi 2.4GHz utama Deco.
5GHz	On/Off	Deco terhubung atau tidak terhubung ke Wi-Fi 5GHz utama Deco.


Butuh Bantuan?

Untuk jawaban atas pertanyaan yang sering diajukan (FAQ) dan dukungan teknis, silakan kunjungi

- <https://www.tp-link.com>

Arahkan ke halaman dukungan Deco

- [aplikasi Deco](#)

Geser ke kanan di halaman utama dan pilih  **Help** dari menu.



Iniziamo

Scaricate l'app TP-Link Deco per iOS o Android. L'app vi accompagnerà durante il setup.



Stato LED

L'Extender Deco ha 4 LED. Qui sotto trovate la descrizione.

LED	STATO	DESCRIZIONE
 Power	Acceso/ Spento	Deco è acceso o spento.
	Lampeggiante	Deco si sta avviando, sta aggiornando il firmware o si sta resettando.
 Segnale	Bianco fisso	Internet è disponibile.
	Rosso fisso	Deco è connesso al Deco principale, ma Internet non è disponibile.
	Bianco lampeggiante	È in corso una connessione WPS.
	Rosso lampeggiante	Deco è disconnesso dal Deco principale.
2.4GHz	Acceso/ Spento	Deco è connesso o disconnesso alla rete Wi-Fi 2.4GHz del Deco principale.
5GHz	Acceso/ Spento	Deco è connesso o disconnesso alla rete Wi-Fi 5GHz del Deco principale.

Vi serve aiuto?

Per avere delle risposte alle domande più frequenti (FAQ) e ricevere supporto tecnico, andate su

- <https://www.tp-link.com/it>

Navigate nella pagina di supporto di Deco

- [L'app Deco](#)

Andate alla destra della pagina principale e selezionate "Aiuto  Help" dal menu.

はじめかた

アプリ「TP-Link Deco」をiOSまたは、Androidデバイスにダウンロードして下さい。このアプリが設定のお手伝いをします。



LEDの説明

Decoの中継器は4つのLEDを備えています。表示の意味は以下をご覧ください。

LED	状態	説明
 電源	点灯/ 消灯	Decoの電源が入っていると点灯します。
	点滅	Decoは起動中・ファームウェアアップグレード中・初期化中のどれかです。
 信号	白く点灯	インターネットは利用可能です。
	赤く点灯	DecoはメインのDecoに接続されているが、インターネットは利用できません。
	白く点滅	WPS接続中です。
	赤く点滅	DecoとメインのDecoの間の接続が切断されました。
2.4GHz	点灯/ 消灯	DecoがメインのDecoに2.4GHz Wi-Fiで接続している場合は点灯します。
5GHz	点灯/ 消灯	DecoがメインのDecoに5GHz Wi-Fiで接続している場合は点灯します。

お困りの場合は

FAQ(よくある質問)やテクニカルサポートに関しては以下の弊社HPをご覧ください。

・ <https://www.tp-link.com>

Decoのサポートページへ移動

・ アプリ「Deco」

メインページを右にスワイプし、メニューから

[ヘルプ Help]を選択します。

Жұмысты бастау

TP-Link Deco қосымшасын iOS немесе Android үшін жүктеңіз. Қосымша сізді баптау арқылы өткізеді.



Жарықдиод күйі

Deco ұлғайтқышында төрт жарықдиод шамдары бар. Төмендегі түсіндірмені қараңыз.

Жарықдиод	Күйі	Индикация
 Қуат	Қосу/ Өшіру	Deco қосулы немесе өшірулі
	Пульс	Deco қосылуда, бағдарламалық жасақтама жаңартуда, немесе орнатуды арылтуда.
 Сигнал	Ақ тұрақты	Ғаламтор қызметі қол жетімді.
	Қызыл тұрақты	Deco басты Deco-ға қосылды бірақ ғаламтор қызметіне қол жетпес.
	Ақ пульс	WPS қосылу кезінде.
	Қызыл пульс	Deco басты Deco-дан бөлініп алды.
2,4 ГГц	Қосу/ Өшіру	Deco басты Deco-ның 2,4 ГГц Wi-Fi қосылды немесе қосылмады.
5 ГГц	Қосу/ Өшіру	Deco басты Deco-ның 5 ГГц Wi-Fi қосылды немесе қосылмады.

Көмек қерек пе?

Жиі қойылатын сұрақтарға жауаптар (FAQ) және техникалық қолдау үшін, өтініш, келесіге өтіңіз

- <https://www.tp-link.com>

Перейдите на страницу поддержки Деко по

- [Deco қосымшасы](#)

Басты бетте оңға бұрыңыз және "анықтама  Help" тармағын таңдаңыз.

시작하기

iOS 또는 Android 용 TP-Link 데코 앱을 다운로드하십시오. 앱이 설정 과정을 안내합니다.



LED 상태

데코 익스텐더에는 4 개의 LED 표시등이 있습니다. 아래 설명을 참조하십시오.

LED	상태	표시
전원	켜기 / 끄기	데코가 켜져 있거나 꺼져 있습니다.
	깜빡임	데코가 시작, 펌웨어 업그레이드 또는 재설정 중입니다.
신호	백색 켜짐	인터넷 서비스를 이용할 수 있습니다.
	붉은 색 켜짐	Deco는 메인 데코에 연결되어 있지만 인터넷 서비스는 제공되지 않습니다.
	화이트 깜빡임	WPS 연결이 진행 중입니다.
	적색 깜빡임	데코가 메인 데코에서 끊어졌습니다.
2.4GHz	켜기 / 끄기	데코는 메인 데코의 2.4GHz Wi-Fi에 연결되거나 연결되지 않습니다.
5GHz	켜기 / 끄기	Deco는 메인 데코의 5GHz Wi-Fi에 연결되거나 연결되지 않습니다.

도움이 필요해요?

자주 묻는 질문 (FAQ) 및 기술 지원에 대한 답변은 다음으로 이동하십시오.

- <https://www.tp-link.com>

데코의 지원 페이지로 이동

- 데코 앱

기본 페이지에서 오른쪽으로 스 와이프하여 메뉴에서 '도움말 (?) Help'을 선택하십시오.



Primer Paso

Descargue la aplicación TP-Link Deco para iOS o Android. La aplicación le guiará a través de la configuración.



Estado del LED

Deco Extender tiene cuatro luces LED. Vea la explicación a continuación.

LED	ESTADO	INDICACIÓN
 Alimentación	Encendido/ Apagado	Deco está activado o desactivado.
	Pulso	Deco se está iniciando, actualizando el firmware o reiniciando.
 Señal	Blanco sólido	Servicio de Internet está disponible.
	Rojo sólido	Deco está conectado al deco principal, pero el servicio de internet no está disponible.
	Pulso blanco	La conexión WPS está en progreso.
	Pulso rojo	Deco está desconectado de Deco principal.
2.4GHz	Encendido/ Apagado	Deco está conectado o no conectado a la red principal de 2.4GHz Wi-Fi.
5GHz	Encendido/ Apagado	Deco está conectado o no conectado a la red principal de 5GHz de Wi-Fi.


¿Necesitas ayuda?

Para obtener respuestas a preguntas frecuentes (FAQ) y asistencia técnica, vaya a

- <https://www.tp-link.com>

Navegar a la página de soporte de Deco

- [Aplicación Deco](#)

Seleccione a la derecha en la página principal y seleccione  [Help](#) dentro del menú.



Darba sākšana

Lejupielādējiet lietotni TP-Link Deco operētājsistēmai iOS vai Android. Lietotne jums palīdzēs veikt iestatīšanas procesu.



LED indikatora statuss

Deco Extender ir četras LED gaismas. Skatiet tālāk sniegto paskaidrojumu.

LED INDIKATORS	STATUS	NORĀDE
 Jauda	Iesl./Izsl.	Deco ir ieslēgts vai izslēgts.
	Nospieš	Deco tiek palaists, veic programmatūras jaunināšanu vai atiestatīšanu.
 Signāls	Balta pastāvīga	Ir pieejams interneta pakalpojums.
	Sarkana pastāvīga	Deco ir savienots ar galveno Deco, bet interneta pakalpojums nav pieejams.
	Balta mirgojoša	Tiek izveidots WPS savienojums
	Sarkana mirgojoša	Deco ir atvienots no galvenā Deco.
2,4GHz	Iesl./Izsl.	Deco ir savienots ar galveno Deco 2,4GHz Wi-Fi.
5GHz	Iesl./Izsl.	Deco ir savienots vai nav savienots ar galveno Deco 5GHz Wi-Fi.

Vai nepieciešama palīdzība?

Lai skatītu atbildes uz biežāk uzdotajiem jautājumiem (BUJ) un saņemtu tehnisko atbalstu, lūdzu, dodieties uz vietni

- <https://www.tp-link.com>

Navigējiet uz Deco atbalsta lapu

- [lietotne Deco](#)

Pārvelciet pa labi galvenajā lapā un izvēlnē atlasiet sadaļu "Palīdzība  Help".



Kaip pradėti

Atsisiųskite programą TP-Link Deco įrenginyje su iOS sistema arba Android. Programėlė padės jums praeiti konfigūraciją.



LED būseną

Deco Extender turi keturis LED diodus. Žr. Paaiškinimą žemiau.

LED	Būseną	INDIKACIJA
 Maitinimas	Įjungti/ išjungti	Deco įjungtas arba išjungtas.
	Mirksi	Deco pradeda veikti, atnaujina programinę įrangą arba atstato nustatymus iš naujo.
 Signalas	Balta šviečia	Interneto paslauga yra prieinama.
	Raudona šviečia	Deco yra prijungtas prie pagrindinio Deco, bet interneto paslauga nėra prieinama.
	Balta mirksi	WPS ryšys yra užmegztas.
	Raudona mirksi	Deco yra atjungtas nuo pagrindinio Deco.
2.4GHz	Įjungti/ išjungti	Deco yra prijungtas arba nėra prijungtas prie pagrindinio Deco 2,4 GHz Wi-Fi.
5GHz	Įjungti/ išjungti	Deco yra prijungtas arba nėra prijungtas prie pagrindinio Deco 5GHz Wi-Fi.


Reikia pagalbos?

Atsakymus į dažniausiai užduodamus klausimus (DUK) ir kaip susisiekti su technine pagalba rasite, eikite į

- <https://www.tp-link.com>

Atidarykite techninės pagalbos Deco puslapį

- [Programėlė Deco](#)

Braukite pirštu į dešinę pagrindiniame ekrane ir pasirinkite "Pagalba  Help".


Komme i gang

Last ned TP-Link Deco-appen for iOS eller Android. Appen vil lede deg gjennom oppsettet.



LED-status

Deco Extender har fire LED-lys. Se beskrivelsene under.

LED	STATUS	INDIKASJON
 Strøm	På/Av	Deco er på eller av.
	Pulsering	Deco starter opp, oppgraderer fastvare eller gjør en omstart.
 Signal	Hvitt (Konstant)	Internett-tjenester tilgjengelig.
	Rødt (Konstant)	Deco er koblet til hoved-Deco, men Internett-tjenester er ikke tilgjengelig.
	Hvitt (Blinkende)	WPS-tilkobling pågår.
	Rødt (Blinkende)	Deco er frakoblet fra hoved-Deco.
2,4 GHz	På/Av	Deco er koblet til eller ikke koblet til hoved-Decos Wi-Fi på 2,4 GHz.
5 GHz	På/Av	Deco er koblet til eller ikke koblet til hoved-Decos Wi-Fi på 5 GHz.

Trenger du hjelp?

Hvis du leter etter svar på vanlige spørsmål (FAQ-er) eller trenger teknisk støtte, kan du gå til:

- <https://www.tp-link.com>

Gå til støttesiden for Deco

- [Deco-appen](#)

Sveip til høyre på hovedsiden og velg «Hjelp  Help» fra menyen.



Jak zacząć

Pobierz aplikację TP-Link Deco na urządzenie z systemem iOS lub Android. Aplikacja przeprowadzi cię przez konfigurację.



Diody

Urządzenie Deco ma 4 diody. Zapoznaj się z poniższymi objaśnieniami.

DIODA	STAN	OBJAŚNIENIE
 Zasilanie	Wł./Wył.	Deco jest włączone/wyłączone.
	Miga	Deco uruchamia się, aktualizuje firmware lub resetuje się.
 Sygnał Wi-fi	Świeci na biało	Łącze internetowe jest dostępne.
	Świeci na czerwono	Deco jest połączone z głównym urządzeniem Deco, ale łącze internetowe nie jest dostępne.
	Miga na biało	Połączenie WPS jest aktywne.
	Miga na czerwono	Deco nie jest połączone z głównym urządzeniem Deco.
2.4GHz	Wł./Wył.	Deco jest połączone/nie jest połączone z siecią Wi-fi 2,4GHz głównego urządzenia Deco.
5GHz	Wł./Wył.	Deco jest połączone/nie jest połączone z siecią Wi-fi 5GHz głównego urządzenia Deco.

Potrzebujesz pomocy?

Aby uzyskać odpowiedzi na najczęściej zadawane pytania (FAQ) oraz kontakt do wsparcia technicznego, przejdź do

- <https://www.tp-link.com> otwierając stronę wsparcia Deco

- [aplikacji Deco](#)

Przesuń palcem w prawo na ekranie głównym i wybierz z menu "🔗 Help" (Pomoc).



Guia de Iniciação

Efetue o download da aplicação TP-Link Deco para iOS ou para Android. A aplicação irá guiá-lo durante o processo de configuração.



Estado do LED

O Extensor Deco tem quatro LEDs. De seguida poderá consultar a explicação para cada cor.

LED	Estado	Indicação
 Power	On/Off	O Deco está ligado ou desligado.
	Intermitente	O Deco está a ligar, a atualizar firmware ou a fazer reset.
 Sinal	Branco fixo	O serviço de Internet está disponível.
	Vermelho fixo	O Deco está conectado ao Deco principal, mas o serviço de Internet não está disponível.
	Branco intermitente	A conexão por WPS está em progresso.
	Vermelho intermitente	Esta unidade Deco está desligada do Deco principal.
2.4GHz	On/Off	Esta unidade Deco está conectada ou desconectada da rede Wi-Fi 2.4GHz do Deco principal.
5GHz	On/Off	Esta unidade Deco está conectada ou desconectada da rede Wi-Fi 5GHz do Deco principal.


Necessita de ajuda?

Para obter respostas a perguntas frequentes (FAQs) e suporte técnico, por favor aceda a

- <https://www.tp-link.com/pt>

Navegue até a página de suporte do Deco

- [a aplicação Deco](#)

Deslize para a direita na página principal e selecione "Ajuda  Help" no menu.



Configurare

Descarcă aplicația TP-Link Deco pentru iOS sau Android. Aplicația te va ghida prin procesul de configurare.



Stare LED

Extender-ul Deco are patru lumini LED. Consultă semnificația de mai jos.

LED	STARE	SEMNIFICAȚIE
 Alimentare	Pornit/ Oprit	Deco este pornit sau oprit.
	Intermitent	Deco pornește, actualizează firmware-ul sau se resetează.
 Semnal	Alb solid	Serviciul de internet este disponibil.
	Roșu solid	Deco este conectat la Deco principal, dar serviciul de internet nu este disponibil.
	Alb intermitent	Conexiunea WPS este în curs de desfășurare.
	Roșu intermitent	Deco este deconectat de la Deco principal.
2.4GHz	Pornit/ Oprit	Deco este conectat/ deconectat în rețeaua de 2.4GHz cu Deco principal.
5GHz	Pornit/ Oprit	Deco este conectat/ deconectat în rețeaua de 5GHz cu Deco principal.


Ai nevoie de ajutor?

Pentru răspunsuri la întrebări frecvente (FAQ) și asistență tehnică, te rugăm să accesezi

- <https://www.tp-link.com>

Navighează la pagina de suport pentru Deco

- [aplicația Deco](#)

În pagina principală glisează spre dreapta și selectează din meniu „Ajutor  Help”.



Приступим к работе

Загрузите приложение TP-Link Deco для iOS или Android. Приложение проводит вас по всем шагам настройки устройства.



Состояние индикаторов

У усилителя Wi-Fi сигнала Deco четыре светодиодных индикатора. См. их разъяснение ниже.

СВЕТОДИОДНЫЕ ИНДИКАТОРЫ	СОСТОЯНИЕ	ИНДИКАЦИЯ
 Питание	Вкл./Выкл.	Deco включён или выключен.
	Мигает	Выполняется запуск, сброс настроек или обновление ПО Deco.
 Сигнал	Горит белым	Интернет-соединение доступно.
	Горит красным	Deco подключён к основному Deco, но интернет-соединение недоступно.
	Мигает белым	Выполняется соединение WPS.
	Мигает красным	Deco не подключён к основному Deco.
2,4 ГГц	Вкл./Выкл.	Deco подключён или не подключён к сети Wi-Fi 2,4 ГГц основного Deco.
5 ГГц	Вкл./Выкл.	Deco подключён или не подключён к сети Wi-Fi 5 ГГц основного Deco.


Требуется помощь?

Для технической поддержки и ответов на Часто задаваемые вопросы (FAQ) перейдите на веб-сайт

- <https://www.tp-link.com>

Перейдите на страницу технической поддержки устройства Deco

- [приложение Deco](#)

В главном меню проведите пальцем направо и выберите  **Help (Справка)** в главном меню.



Početak

Preuzmite TP-Link Deco aplikaciju za iOS ili Android. Aplikacija će Vas provesti kroz podešavanja.



Status LED svetala

Uređaj Deco Extender ima četiri LED svetala. Pogledajte objašnjenje koje sledi.

LED	STATUS	INDIKACIJA
 Struja	Uključeno/ Isključeno	Deco je uključen ili isključen.
	Pulsiranje	Deco se pokreće, nadograđuje firmver ili resetuje.
 Signal	Neprekidno belo	Internet usluge su dostupne.
	Neprekidno crveno	Deco je povezan sa glavnim Deco uređajem, ali internet usluga nije dostupna.
	Belo pulsirajuće	WPS veza se uspostavlja.
	Crveno pulsirajuće	Deco nije povezan sa glavnim Deco uređajem.
2,4 GHz	Uključeno/ Isključeno	Deco je povezan ili nije povezan sa Wi-Fi mrežom od 2,4 GHz glavnog Deco uređaja.
5 GHz	Uključeno/ Isključeno	Deco je povezan ili nije povezan sa Wi-Fi mrežom od 5 GHz glavnog Deco uređaja.

Potrebna Vam je pomoć?

Za odgovore na često postavljana pitanja (FAQ) i tehničku podršku, idite na

- <https://www.tp-link.com>

Idite na Deco stranicu za podršku

- [Deco aplikacija](#)

Listajte na desno na glavnoj stranici i odaberite

 [Help](#) na glavnom meniju.


Začínáme

Stiahnite si aplikáciu TP-Link Deco pre systém iOS alebo Android. Aplikácia vás bude sprevádzať inštaláciou.



Stav indikátora LED

Na zariadení sa nachádzajú 4 indikátory LED. Prečítajte si vysvetlenia uvedené nižšie.

LED	STAV	VÝZNAM
 Napájanie	Zap/vyp	Zariadenie je zapnuté alebo vypnuté.
	Bliká	Zariadenie sa zapína, aktualizuje firmvér alebo resetuje.
 Signál	Biela, svieti	Internetová služba je dostupná.
	Červená, svieti	Zariadenie je pripojené, ale internetová služba nie je dostupná.
	Biela, bliká	Nastavuje sa pripojenie pomocou WPS.
	Červená, bliká	Zariadenie je odpojené.
2,4 GHz	Zap/vyp	Zariadenie je/nie je pripojené k 2,4 GHz Wi-Fi.
5 GHz	Zap/vyp	Zariadenie je/nie je pripojené k 5 GHz Wi-Fi.


Potrebuje poradie?

Odpovede na najčastejšie otázky (FAQ) a informácie technickej podpory nájdete na lokalite

- <https://www.tp-link.com>

Prejdite na stránku podpory Deco

- [aplikácia Deco](#)

Na hlavnej stránke potiahnite prstom doprava a v ponuke vyberte položku  **Help** (Pomocník).



Uvod

Prenesite si aplikacijo TP-Link Deco za operacijski sistem iOS ali Android. Aplikacija vam bo v pomoč skozi korake namestitve.



Stanje LED-lučk

Enota Deco za izboljšanje dometa brezžičnega lokalnega omrežja ima štiri LED-lučke. Glejte spodnjo razlago.

LED-LUČKA	STANJE	POMEN
 Napajanje	Vklop/ izklop	Enota Deco je vklopljena ali izklopljena.
	Utripanje	Enota Deco se zaganja, posodablja vdelano programsko opremo ali izvaja ponastavitev.
 Signal	Sveti belo	Internetne storitve so na voljo.
	Sveti rdeče	Enota Deco je povezana z glavno enoto Deco, vendar internetne storitve niso na voljo.
	Utripa belo	Poteka povezovanje s funkcijo WPS (zaščiten namestitev Wi-Fi).
	Utripa rdeče	Enota Deco ni povezana z glavno enoto Deco.
2,4 GHz	Vklop/ izklop	Enota Deco je povezana ali ni povezana z brezžičnim omrežjem Wi-Fi 2,4 GHz glavne enote Deco.
5 GHz	Vklop/ izklop	Enota Deco je povezana ali ni povezana z brezžičnim omrežjem Wi-Fi 5 GHz glavne enote Deco.

Ali potrebujete pomoč?

Za odgovore na pogosto zastavljena vprašanja (FAQ) in za tehnično pomoč, obiščite spletno stran

- <https://www.tp-link.com>

Pojdi na stran za pomoč pri aplikaciji Deco

- [Aplikacija Deco](#)

Na glavni strani se premaknite v levo in v meniju izberite možnost pomoči  [Help](#).



Empezando

Descargue la app TP-Link Deco para iOS o Android. La app le guiará en la configuración.



LED de Estado

El extensor Deco tiene cuatro luces LED. Mire la explicación a continuación.

LED	ESTADO	INDICACIONES
 Encendido	Encendido/ Apagado	El Deco está Encendido o Apagado
	Parpadeo	Deco se está iniciando, actualizando o reseteando.
 Señal	Blanco Fijo	El servicio a Internet está disponible.
	Rojo Fijo	Deco está conectado al Deco principal pero sin acceso a Internet.
	Parpadeo Blanco	La conexión WPS está en progreso.
	Parpadeo Rojo	Deco está desconectado del Deco principal.
2,4GHz	Encendido/ Apagado	Deco está conectado o no a la red Wi-Fi de 2,4GHz del Deco principal.
5GHz	Encendido/ Apagado	Deco está conectado o no a la red Wi-Fi de 5GHz del Deco principal.

¿Necesita ayuda?

Para obtener respuestas vaya a preguntas frecuentes (FAQs) y al soporte técnico, por favor vaya a

- <https://www.tp-link.com>

Navegar a la página de soporte del Deco

- [App Deco](#)

Seleccione a la derecha en la página principal y seleccione "Ayuda  Help" del menú.



Komma igång

Ladda ned TP-Link Deco-appen till iOS eller Android. Appen vägleder dig genom installationen.



LED Status

Deco förlängaren har fyra stycken LED lampor. Se förklaringen nedan.

LED	STATUS	INDIKATION
 Ström	På/Av	Deco är på eller av.
	Puls	Deco håller på att starta upp, uppgraderar mjukvara eller återställer sig själv.
 Signal	Fast vit	Internettjänsten är tillgänglig.
	Fast röd	Deco är ansluten till den första Deco men det finns inte någon internetanslutning.
	Pulserande vit	WPS anslutning pågår.
	Pulserande röd	Deco är frånkopplad från den första Deco.
2.4GHz	På/Av	Deco är ansluten eller inte ansluten till den första Deco's 2.4GHz Wi-Fi.
5GHz	På/Av	Deco är ansluten eller inte ansluten till den första Deco's 5Ghz Wi-Fi.


Behöver du hjälp?

För svar på vanliga frågor och teknisk support, gå till

- <https://www.tp-link.com>

Gå till Decos support sida

- [Deco-appen](#)

Svep höger på huvudmenyn och välj  **Help** från menyn.

開始吧！

請下載適用於iOS或Android的TP-Link Deco app。該app將引導您完成設定。



LED燈狀態

Deco延伸器有4個LED燈。相關燈號說明，請見下表。

LED	狀態	代表含意
 電源 (Power)	開/關	Deco電源開啟或關閉。
	閃爍	Deco啟動中、升級韌體中或重置中。
 訊號 (Signal)	白色恆亮	網際網路服務是可用的。
	紅色恆亮	Deco已經連接至主要Deco，但是網際網路服務是不可用的。
	白色閃爍	正在進行WPS連接。
	紅色閃爍	Deco已從主要Deco斷線。
2.4GHz	開/關	Deco已經連接或未連接至主要Deco的2.4GHz Wi-Fi。
5GHz	開/關	Deco已經連接或未連接至主要Deco的5GHz Wi-Fi。


需要協助？

常見問題(FAQ)的答案與技術支援請前往

- <https://www.tp-link.com>

導航至Deco的支援頁面

- [the Deco app](#)

在主頁面向右滑動，然後從選單中選擇「協助  Help」。

Başlarken

IOS veya Android için TP-Link Deco uygulamasını indirin. Uygulama, kurulum boyunca size yol gösterecektir.



LED Durumu

Deco Extender'in dört LED ışığı vardır. Aşağıdaki açıklamaya bakınız.

LED	DURUM	GÖSTERGE
 Güç	Açma/ Kapama	Deco açık yada kapalı.
	Yanıp sönen	Deco başlatılıyor, ürün yazılımı yükseltiliyor veya sıfırlanıyor.
 Sinyal	Koyu Beyaz	İnternet servisi mevcuttur.
	Koyu Kırmızı	Deco ana Deco'ya bağlanmıştır, ancak internet servisi mevcut değildir.
	Beyaz Yanıp sönen	WPS bağlantısı devam ediyor.
	Kırmızı Yanıp sönen	Deco, ana Deco'dan ayrılmıştır.
2.4GHz	Açma/ Kapama	Deco, ana Deco'nun 2.4GHz Wi-Fi'ine bağlıdır veya bağlı değildir.
5GHz	Açma/ Kapama	Deco, ana Deco'un 5GHz Wi-Fi'ine bağlı veya bağlı değildir.

Yardıma mı ihtiyacın var?

Sık sorulan soruların (SSS) ve teknik desteğin yanıtları için lütfen aşağıdaki adrese gidin.

- <https://www.tp-link.com>

Deco'nun destek sayfasına gidin

- [Deco uygulaması](#)

Ana sayfadan sağa hızlıca kaydırın ve menüden "Yardım Help" ı seçin.

Почнемо

Завантажте додаток TP-Link Deco для iOS чи Android. За допомогою додатку ви легко пройдете весь процес налаштування.



Стан світлодіодів

Розширювач Deco має чотири світлодіодні індикатори. Ознайомтесь з поясненням наведеним нижче.

Світлодіодний індикатор	Стан	Індикація
 Живлення	Увімк.\ вимк.	Deco увімкнений або вимкнений.
	Ппульсує	Deco завантажується, оновлює програмне забезпечення або перезавантажується.
 Сигнал	Світиться білий	Послуга Інтернет доступна.
	Світиться червоний	Deco підключено до основного Deco, але послуга Інтернет недоступна.
	Ппульсує білий	Відбувається підключення WPS.
	Ппульсує червоний	Deco відключено від основного Deco.
2.4ГГц	Увімк.\ вимк.	Deco підключено або відключено від основної Wi-Fi мережі 2.4 ГГц.
5ГГц	Увімк.\ вимк.	Deco підключено або відключено від основної Wi-Fi мережі 5ГГц.

Необхідна допомога?

Щоб отримати відповіді на найбільш розповсюджені питання (FAQ) та технічну підтримку, будь ласка, пройдіть за посиланням

- <https://www.tp-link.com>

Перейдіть на сторінку підтримки Deco

- [Deco додаток](#)

Проведіть вправо на сторінці головного меню та оберіть "Допомога  Help" у меню.

เริ่มต้นใช้งาน

ดาวน์โหลดแอปพลิเคชัน TP-Link Deco สำหรับ iOS หรือ Android แอปพลิเคชันที่จะนำคุณเข้าสู่การตั้งค่า



สถานะของไฟ LED

อุปกรณ์ Deco มีไฟ LED แสดงสถานะ 4 สี โปรดดูคำอธิบายด้านล่าง

LED	สถานะ	ความหมาย
 Power	เปิด/ปิด	Deco เปิดหรือปิดอยู่
	กะพริบ	อุปกรณ์ Deco กำลังเริ่มทำงาน, กำลังอัปเดตเฟิร์มแวร์ หรือ กำลังรีเซ็ต
 สัญญาณ	ไฟสีเขียวติดค้าง	อินเทอร์เน็ตพร้อมใช้งาน
	ไฟสีแดงติดค้าง	อุปกรณ์ Deco สามารถเชื่อมต่อกับ Deco ตัวหลักได้ แต่อินเทอร์เน็ตยังไม่พร้อมใช้งาน
	ไฟสีเขียวกะพริบ	กำลังทำการเชื่อมต่อด้วย WPS
	ไฟสีแดงกะพริบ	อุปกรณ์ Deco ไม่ได้เชื่อมต่อกับ Deco ตัวหลัก
2.4GHz	เปิด/ปิด	อุปกรณ์ Deco เชื่อมต่อ หรือยังไม่ได้เชื่อมต่อกับ Wi-Fi 2.4GHz ของ Deco ตัวหลัก
5GHz	เปิด/ปิด	อุปกรณ์ Deco เชื่อมต่อ หรือยังไม่ได้เชื่อมต่อกับ Wi-Fi 5GHz ของ Deco ตัวหลัก

ต้องการความช่วยเหลือ?

สำหรับคำถามที่พบบ่อย (FAQ) และการสนับสนุนทางเทคนิค กรุณาดูที่

- <https://www.tp-link.com>

ดูที่หน้าสนับสนุนของ Deco

- แอปพลิเคชัน Deco

เลื่อนไปทางขวาที่หน้าหลักและเลือกเมนู  Help



Bắt đầu

Tải ứng dụng Deco TP-Link cho iOS hoặc Android. Ứng dụng sẽ hướng dẫn bạn cài đặt.



Trạng thái đèn LED

Bộ mở rộng sóng Deco có bốn đèn LED. Xem diễn giải bên dưới.

LED	TRẠNG THÁI	DIỄN GIẢI
 Nguồn	Mở/Tắt	Deco đang mở hoặc tắt.
	Nhấp nháy	Deco đang khởi động, nâng cấp phần mềm hoặc cài đặt lại.
 Tín hiệu	Trắng	Dịch vụ Internet khả dụng.
	Đỏ	Deco đã kết nối với Deco chính nhưng dịch vụ internet không khả dụng.
	Chớp trắng	Kết nối WPS đang được tiến hành.
	Chớp đỏ	Deco đã ngắt kết nối với Deco chính.
2.4GHz	Mở/Tắt	Deco đã kết nối hoặc chưa kết nối với mạng Wi-Fi 2.4GHz của Deco chính.
5GHz	Mở/Tắt	Deco đã kết nối hoặc chưa kết nối với mạng Wi-Fi 5GHz của Deco chính.

Bạn cần giúp đỡ?

Để có câu trả lời cho các câu hỏi thường gặp (FAQs) và hỗ trợ kỹ thuật, vui lòng truy cập

- <https://www.tp-link.com>

Điều hướng đến trang hỗ trợ của Deco.

- [Ứng dụng Deco](#)

Vuốt sang phải tại trang chính và chọn  Help từ menu.



Alustamine

Lae alla TP-Link Deco rakendus iOSile või Androidile. Rakendus aitab sul selle üles seadmise läbi teha.



LED-tule olek

Deco Extender leviala pikendajal on neli LED-tule. Vaata allpool olevat selgitust.

LED	OLEK	NÄITAB
 Toide	Sees/ Väljas	Deco on sees või väljas.
	Vilkuv	Deco käivitub, uuendab püsivara või taaskäivitub.
 Signaal	Valge püsiv	Internetiteenus on saadaval.
	Punane püsiv	Deco on ühendatud peamise Decoga, kuid internetiteenus ei ole saadaval.
	Valge vilkuv	WPS-ühendus toimub.
	Punane vilkuv	Deco on peamisest Decost lahti ühendatud.
2.4GHz	Sees/ Väljas	Deco on peamise Deco 2.4GHz WiFiga kas ühendatud või mitte ühendatud.
5GHz	Sees/ Väljas	Deco on peamise Deco 5GHz WiFiga kas ühendatud või mitte ühendatud.

Vajad abi?

Korduma kippuvatele küsimustele (KKK) vastuste ja tehnilise toe saamiseks palun mine aadressile

- <https://www.tp-link.com>

Navigeeri Deco toe lehele

- [Deco rakendus](#)

Tõmba pealehel paremale ja vali menüüst "Abi".

ابدأ

قم بتحميل تطبيق TP-Link Deco لنظام التشغيل iOS او لنظام التشغيل اندرويد. التطبيق سيأخذك في جولة خلال الاعدادات.



حالة الضوء

مقوي الإشارة ديكو لديه أربع حالات للضوء LED. انظر الى التوضيح أدناه.

إشارة / الإشعار	الحالة	ضوء منبعث
ديكو إما يعمل أو متوقف.	تشغيل / إيقاف	⏻
ديكو في مرحلة التشغيل , تحديث النظام , أو إعادة الضبط.	نبض	⚡
خدمة الانترنت متاحة.	أبيض ثابت	📶 الإشارة
Deco متصلة بـ Deco الرئيسية ولكن خدمة الإنترنت غير متوفرة.	أحمر ثابت	
اتصال WPS قيد الإنشاء.	أبيض متقطع	
ديكو غير متصلة مع ديكو الرئيسية.	أحمر متقطع	
ديكو متصل أو غير متصل مع ديكو الرئيسية على تردد 2.4 جيجا هرتز.	تشغيل / إيقاف	تردد 2.4GHz
ديكو متصل أو غير متصل مع ديكو الرئيسية على تردد 5 جيجا هرتز.	تشغيل / إيقاف	تردد 5GHz

هل تحتاج للمساعدة ؟

للحصول على اجابة للاسئلة الشائعة (FAQs) والدعم الفني الرجاء زيارة الصفحة

<https://www.tp-link.com>

انتقل الى صفحة الدعم الفني Deco

تطبيق Deco

حرك لليمين في الصفحة الرئيسية واختار "مساعدة Help" من القائمة .

English: Safety Information

- The socket-outlet shall be installed near the equipment and shall be easily accessible.
- Keep the device away from water, fire, humidity or hot environments.
- Do not attempt to disassemble, repair, or modify the device.
- Do not use the device where wireless devices are not allowed.

Please read and follow the above safety information when operating the device. We cannot guarantee that no accidents or damage will occur due to improper use of the device. Please use this product with care and operate at your own risk.

Português Brasil: Informações de Segurança

- O Adaptador deve estar próximo a uma tomada de energia de fácil acesso.
- Mantenha o dispositivo longe de água, fogo, umidade ou ambientes de alta temperatura.
- Não tente desmontar, consertar ou modificar o dispositivo.
- Não utilize o dispositivo onde dispositivos wireless não são autorizados.

Favor ler e seguir as informações de segurança ao operar o dispositivo. Não podemos garantir que nenhum acidente ou dano possa ocorrer devido ao uso inadequado do dispositivo. Por favor, use este produto com cuidado e opere sob seu próprio risco.

Български: Информация за безопасност

- Контактът от електрическата мрежа трябва да се намира близо до оборудването и да бъде лесно достъпен.
- Пазете устройството далеч от вода, пламък, влажна или гореща среда.
- Не се опитвайте да разглобявате, ремонтирате или модифицирате устройството.
- Не използвайте устройството на места, където безжичните устройства не са разрешени.

Моля, прочетете и следвайте горната информация за безопасност, когато работите с устройството. Ние не можем да гарантираме, че няма да се случат инциденти или повреди поради неправилното използване на устройството. Моля, използвайте продукта с необходимата грижа и работете с него на свой собствен риск.

Hrvatski: Sigurnosne napomene

- Utičnica se treba postaviti u blizini opreme i treba biti lako dostupna.
- Držite uređaj dalje od vode, vatre, vlage i vruće okoline.

- Nemojte pokušavati rastaviti, popravljati ili mijenjati uređaj.
- Nemojte upotrebljavati uređaj na mjestima na kojima bežični uređaji nisu dozvoljeni.

Kada upotrebljavate uređaj, pročitajte i slijedite prethodno navedene sigurnosne napomene. Ne jamčimo da neće doći do nesreća ili oštećenja zbog nepravilne uporabe uređaja. Rukujte pažljivo ovim uređajem i upotrebljavajte ga na vlastitu odgovornost.

Čeština: Informace o bezpečnosti

- Zásuvka musí být nainstalována poblíž zařízení a musí být snadno přístupná.
- Nevystavujte zařízení vodě, ohni, vlhkosti nebo vysokým teplotám.
- Nepokoušejte se zařízení rozebírat, opravovat nebo modifikovat.
- Nepoužívejte zařízení tam, kde není povoleno používat bezdrátová zařízení.

Přečtěte si, prosím, informace o bezpečnosti a postupujte podle nich při používání zařízení. Nemůžeme garantovat, že se nestane žádná nehoda nebo poškození kvůli nesprávnému použití zařízení. Prosím, používejte tento výrobek opatrně a na vlastní riziko.

Dansk: Sikkerhedsinformation

- Stikket skal installeres tæt på udstyret og være let at komme til.
- Hold enheden væk fra vand, ild, fugtighed eller varme omgivelser.
- Du må ikke forsøge at reparere eller modificere enheden eller skille den ad.
- Du må ikke bruge enheden på steder, hvor trådløse enheder ikke er tilladt.

Vær venlig at læse og følge ovenstående sikkerhedsoplysninger, når du bruger enheden. Vi kan ikke garantere, at der ikke opstår uheld eller skader, hvis enheden bruges forkert. Brug dette produkt forsigtigt og på eget ansvar.

Nederlands: Veiligheidsinformatie

- Het stopcontact moet zich dicht bij de apparatuur bevinden en moet gemakkelijk toegankelijk zijn.
- Houd het apparaat uit de buurt van water, vuur, vochtige of warme omgevingen.
- Probeer het apparaat niet te demonteren, repareren of te wijzigen.
- Gebruik het apparaat niet op plaatsen waar draadloze apparaten niet zijn toegestaan.

Lees en volg bovenstaande veiligheidsinformatie op wanneer u het apparaat gebruikt. We kunnen niet garanderen dat er geen ongelukken gebeuren of schade

ontstaat wanneer het apparaat incorrect gebruikt wordt. Ga voorzichtig met dit apparaat om en gebruik deze geheel op eigen risico.

Suomi: Turvatiedot

- Pistoke asennetaan laitteiden lähelle ja helposti saataville.
- Pidä laite poissa märistä, tulta sisältävistä, kosteista ja kuumista ympäristöistä.
- Älä yritä purkaa, korjata tai muokata laitetta.
- Älä käytä laitetta ympäristöissä, missä langattomat laitteet ovat kiellettyjä.

Lue ja noudata yllä olevia turvatietoja, kun käytät laitetta. Emme voi taata, että laitteen virheellinen käyttö ei johda onnettomuuksiin tai vahinkoihin. Käytä tätä tuotetta huolella ja omalla riskillä.

Français: Informations de sécurité.

- La prise de courant doit être facilement accessible et se trouver à proximité de l'équipement.
- Conserver l'appareil à l'abri de l'eau, du feu, de l'humidité et des environnements chauds.
- Ne pas tenter de démonter, réparer, ou modifier l'appareil.
- Ne pas utiliser l'appareil dans les zones où l'usage d'appareils émettant des signaux hertziens n'est pas autorisé.

Merci de lire et suivre les informations de sécurité ci-dessus pour utiliser l'appareil. Nous ne pouvons garantir qu'aucun dommage ou incident ne se produira en cas d'utilisation impropre de l'appareil. Utiliser cet appareil avec précautions et procéder à vos risques et périls.

Deutsch: Sicherheitsinformationen

- Die verwendete Steckdose muss sich nah am Gerät befinden und leicht zugänglich sein.
- Halten Sie das Gerät fern von Wasser, Feuchtigkeit, Feuer oder sehr warmen Umgebungen.
- Versuchen Sie nicht, das Gerät auseinanderzunehmen oder zu manipulieren.
- Verwenden Sie das Gerät nicht an Orten, an denen kabellose Geräte nicht erlaubt sind.

Bitte folgen Sie diesen Anweisungen, wenn sie das Gerät betreiben. Bei unsachgemäßer Verwendung können wir nicht garantieren, dass keine Unfälle oder Schäden auftreten. Behandeln Sie das Gerät pfleglich und auf eigene Gefahr.

Ελληνικά: Πληροφορίες Ασφάλειας

- Η πρίζα στην οποία θα συνδέσετε τη συσκευή θα πρέπει να βρίσκεται κοντά της και να είναι εύκολα προσβάσιμη.
- Κρατήστε τη συσκευή μακριά από νερό, φωτιά,

υγρασία ή ζέστη.

- Μην επιχειρήσετε να αποσυναρμολογήσετε, επισκευάσετε ή τροποποιήσετε τη συσκευή.
- Να μη χρησιμοποιήσετε τη συσκευή σε μέρη όπου απαγορεύεται η χρήση ασύρματων συσκευών.

Παρακαλούμε να διαβάσετε και να ακολουθήσετε τις παραπάνω οδηγίες ασφάλειας κατά τη χρήση της συσκευής. Σε περίπτωση που χρησιμοποιήσετε λανθασμένα τη συσκευή, μπορεί να προκληθούν ατυχήματα ή βλάβες. Παρακαλούμε χρησιμοποιήστε αυτή τη συσκευή προσεκτικά και με δική σας ευθύνη.

Magyar: Biztonsági tudnivalók

- A fali konnektor a készülékhez közel és könnyen hozzáférhető helyen legyen.
- Tartsa a készüléket távol víztől, tűztől, nedvességtől vagy forró környezettől.
- Ne kísérelje meg a készüléket szétszedni, javítani vagy módosítani.
- Ne használja ott a készüléket, ahol vezeték nélküli eszközök használata nem engedélyezett.

Kérjük, olvassa el, és kövesse a fenti biztonsági tudnivalókat a készülék használatához. Nem garantáljuk, hogy a készülék helytelen használata esetén nem történik baleset vagy károsodás. Kérjük, használja a készüléket gondossággal, és csak saját felelősségre használja.

Bahasa Indonesia: Informasi Keselamatan

- Stop-kontak harus dipasang di dekat peralatan dan harus mudah diakses.
- Jauhkan perangkat dari air, api, kelembaban atau panas.
- Jangan mencoba membongkar, memperbaiki, atau memodifikasi perangkat.
- Jangan gunakan perangkat yang tidak diizinkan perangkat nirkabel.

Harap baca dan ikuti informasi keselamatan di atas saat mengoperasikan perangkat. Kami tidak dapat menjamin bahwa tidak ada kecelakaan atau kerusakan yang terjadi karena penggunaan perangkat yang tidak semestinya. Harap gunakan produk ini dengan hati-hati dan atas risiko Anda sendiri.

Italiano: Informazioni di sicurezza

- La presa elettrica dovrà essere vicino al dispositivo e facilmente accessibile.
- Tenete il dispositivo distante da acqua, fuoco, umidità e ambienti caldi.
- Non tentate di smontare, riparare o modificare il dispositivo.
- Non utilizzate il dispositivo se non è consentito l'utilizzo di dispositivi wireless.

Seguite le informazioni di sicurezza soprariportate quando

utilizzate il dispositivo. Non possiamo garantire che non avvengano incidenti o danni in caso di un uso improprio del dispositivo. Usate questo prodotto con cura e operate a vostro rischio.

日本語: 安全にご利用いただくために

- アダプターは装置の近く、かんたんにアクセス可能な場所に設置してください。
- デバイスを水・火気や高湿度・高温の環境から遠ざけてください。
- デバイスの分解・修理・変更は行わないでください。
- 無線機器の使用が禁じられた場所では絶対に使用しないでください。

デバイス进行操作する場合は、上記の安全に関する情報をよくお読みください。デバイスの不適切な使用による事故や損害が発生しないことを保証するものではありません。この製品は慎重に使用し、自己責任において操作してください。

Қазақша: Ақпараттық қауіпсіздік

- Розетка құрылғыға жақын орнатылуы және оңай қолжетімді болуы қажет.
- Жабдықты судан, оттан, дымқылдан және ыстық ортадан алшақ ұстаңыз.
- Жабдықты бөлшектеуге, жөндеуге және түрлендіруге талпынбаңыз.
- Жабдықты сымсыз жабдықтарға тыйым салынған жерлерде қолданбаңыз.

Өтініш, жабдықты қолданғанда келесі қауіпсіздік ақпаратқа еріңіз. Біз ақпаратты қате қолданғанда ешбір қайғылы оқиғалар немесе зақымдану болмайтынына кепілдік бере алмайды. Бұл жабдықты байқап қолданыңыз және өз үрей мен тәуекеліңізге пайдалануыңызға өтініш.

한국어: 안전 정보

- 어댑터는 장비 근처에 설치되어야 하며 쉽게 접근 할 수 있어야 합니다.
- 장비를 물, 불, 습기 또는 뜨거운 환경에 가까이하지 마십시오.
- 장치를 분해, 수리 또는 개조하지 마십시오.
- 무선 장치가 허용되지 않는 곳에 장치를 사용하지 마십시오.

기기를 작동 할 때 위의 안전 정보를 읽고 따라야합니다. 부적절한 장치 사용으로 인해 사고 나 손해가 발생하지 않는다고 보장 할 수 없습니다. 이 제품을 조심해서 사용하고 위험을 감수하십시오.

El español de América: Información de seguridad

- La toma de corriente debe instalarse cerca del equipo y debe ser de fácil de acceso.
- Mantenga el dispositivo alejado del agua, el fuego, la humedad o de los ambientes calurosos.
- No intente desmontar, reparar o modificar el dispositivo.

- No utilice el dispositivo donde no se permiten los dispositivos inalámbricos.

Por favor, lea y siga la información de seguridad antes de operar el dispositivo. No podemos garantizar que no se produzcan accidentes o daños debido al uso inadecuado del dispositivo. Utilice este producto con cuidado y opere bajo su propio riesgo.

Latviešu: Drošības informācija

- Līdzda-izeja ir jāuzstāda pie aprīkojuma, un tai ir jābūt viegli pieejamai.
- Ierīci nedrīkst pakļaut ūdens un uguns iedarbībai, kā arī glabāt mitrā vai karstā vidē.
- Nemēģiniet izjaukt, remontēt vai pārveidot ierīci.
- Nelietojiet ierīci vietās, kur bezvadu ierīču lietošana ir aizliegta.

Lietojot ierīci, lūdzu, izlasiet un ņemiet vērā iepriekš aprakstītās instrukcijas. Mēs nevaram garantēt aizsardzību pret traumām vai bojājumiem ierīces nepareizas lietošanas gadījumā. Lūdzu, lietojiet ierīci rūpīgi un esiet gatavi uzņemt atbildību par savu rīcību.

Lietuvių: Informacija apie saugumą

- Elektros lizdas turi būti netoli nuo įrenginio ir lengvai pasiekiamas.
- Laikykite prietaisą atokiau nuo vandens, ugnies, drėgmės ir visų šilumos šaltinių.
- Neadytkite, neremontuokite, ar modifikuokite įrenginį.
- Nenaudokite prietaiso tose srityse, kuriose belaidžiai prietaisai neleidžiami.

Susipažinkite su aukščiau minėtomis saugos taisyklėmis ir jų laikykitės naudojant prietaisą. Mes negalime garantuoti, dėl netinkamai naudojant šį prietaisą, nėra nelaimingo atsitikimo ar sužeidimo rizika. Naudokite šį produktą atsargiai ir laikykitės visų veiksmų savo pačių rizika.

Norsk: Sikkerhetsinformasjon

- Stikkontakten må være installert i nærheten av utstyret. Den må være lett tilgjengelig.
- Hold enheten unna vann, ild, fuktighet og varme omgivelser.
- Ikke forsøk å demontere, reparere eller modifisere enheten.
- Ikke bruk enheten på steder hvor trådløse enheter ikke er tillatt.

Les og overhold den ovennevnte sikkerhetsinformasjonen når du bruker enheten. Vi kan ikke garantere at det ikke vil oppstå ulykker eller skade som følge av uriktig bruk av enheten. Bruk produktet forsiktig og på egen risiko.

Polski: Informacje dotyczące bezpieczeństwa

- Gniazdko powinno znajdować się w pobliżu sprzętu, który z niego korzysta oraz w miejscu łatwo dostępnym

dla użytkownika.

- Trzymaj urządzenie z dala od wody, ognia, wilgoci oraz wszelkich źródeł ciepła.
- Nie demontuj, nie naprawiaj, ani nie modyfikuj urządzenia.
- Nie korzystaj z urządzenia w miejscach, w których urządzenia bezprzewodowe nie są dozwolone.

Zapoznaj się z powyższymi zasadami bezpieczeństwa i przestrzegaj ich podczas korzystania z urządzenia. Nie możemy zagwarantować, że w przypadku nieprawidłowego użycia, nie wystąpi ryzyko wypadku lub uszkodzenia.

Korzystaj z niniejszego produktu z ostrożnością, a wszelkie działania wykonuj na własne ryzyko.

Português: Informação de Segurança

- A tomada deve ser instalada perto do equipamento e estar acessível.
- Mantenha o dispositivo longe da água, fogo, humidade ou ambientes quentes.
- Não tente desmontar, reparar ou modificar o dispositivo.
- Não use o dispositivo em locais onde não é permitido o uso de dispositivos Wi-Fi.

Por favor leia e siga atentamente as informações de segurança acima referidas quando utilizar o produto. Não é garantido que acidentes ou estragos possam ocorrer devido à utilização incorreta do produto. Por favor utilize este produto corretamente.

Română: Informații privind siguranța

- Priza de alimentare trebuie să fie instalată în apropierea echipamentului și să fie ușor accesibilă.
- Păstrează dispozitivul departe de apă, foc, umiditate sau medii cu temperatură ridicată.
- Nu încerca să demontezi, să repari sau să modifice dispozitivul.
- Nu utiliza echipamentul în locuri în care dispozitivele wireless sunt interzise.

Te rugăm să citești și să urmezi instrucțiunile de siguranță de mai sus atunci când folosești dispozitivul. Nu putem garanta că nu se vor produce accidente sau daune din cauza utilizării necorespunzătoare a dispozitivului. Te rugăm să utilizezi acest produs cu grijă și pe propriul risc.

Русский язык : Руководство по безопасному использованию

Для безопасной работы устройств их необходимо устанавливать и использовать в строгом соответствии с поставляемой в комплекте инструкцией и общепринятыми правилами техники безопасности.

Ознакомьтесь со всеми предупреждениями, указанными на маркировке устройства, в инструкциях по эксплуатации, а также в гарантийном талоне, чтобы избежать

неправильного использования, которое может привести к поломке устройства, а также во избежание поражения электрическим током.

Компания-изготовитель оставляет за собой право изменять настоящий документ без предварительного уведомления.

Сведения об ограничениях в использовании с учетом предназначения для работы в жилых, коммерческих и производственных зонах

Оборудование предназначено для использования в жилых, коммерческих и производственных зонах без воздействия опасных и вредных производственных факторов.

Правила и условия монтажа технического средства, его подключения к электрической сети и другим техническим средствам, пуска, регулирования и введения в эксплуатацию

Устройство должно устанавливаться и эксплуатироваться согласно инструкциям, описанным в руководстве по установке и эксплуатации оборудования.

Правила и условия хранения, перевозки, реализации и утилизации
Влажность воздуха при эксплуатации: 10% - 90%, без образования конденсата
Влажность воздуха при хранении: 5% - 90%, без образования конденсата
Рабочая температура: 0°C~40°C

Допустимая температура для оборудования, используемого вне помещения, если предусмотрено параметрами оборудования: -30°C ~70°C

Температура хранения: -40°C ~70°C

Оборудование должно храниться в помещении в заводской упаковке.

Транспортировка оборудования должна производиться в заводской упаковке в крытых транспортных средствах любым видом транспорта.

Во избежание нанесения вреда окружающей среде необходимо отделять устройство от обычных отходов и утилизировать его наиболее безопасным способом — например, сдавать в специальные пункты утилизации. Изучите информацию о процедуре передачи оборудования на утилизацию в вашем регионе.

Информация о мерах, которые следует предпринять при обнаружении неисправности технического средства

В случае обнаружения неисправности устройства необходимо обратиться к Продавцу, у которого был приобретен Товар. Товар должен быть возвращен Продавцу в полной комплектации и в оригинальной упаковке.

При необходимости ремонта товара по гарантии вы

можете обратиться в авторизованные сервисные центры компании TP-Link.

Srpski: Bezbednosne informacije

- Strujna utičnica treba da je blizu uređaja i lako dostupna.
- Čuvajte uređaj dalje od vode, vatre, vlažnog ili vrelog prostora.
- Nemojte pokušavati da rasklopite, popravite ili izmenite uređaj.
- Nemojte koristiti uređaj tamo gde nije dozvoljena upotreba bežičnih uređaja.

Molimo Vas da pročitate i pridržavate se gore navedenih bezbednosnih uputstava kada koristite uređaj. Ne možemo garantovati da neće doći do nezgoda ili oštećenja u slučaju neadekvatne upotrebe uređaja. Uređaj koristite pažljivo i na sopstvenu odgovornost.

Slovenčina: Bezpečnostné informácie

- Siefovú zásuvku je potrebné nainštalovať v blízkosti zariadenia tak, aby bola ľahko dostupná.
- Zariadenie udržiajte v bezpečnej vzdialenosti od vody, ohňa, vlhkosti alebo horúceho prostredia.
- Zariadenie sa nepokúšajte rozoberať, opravovať ani upravovať.
- Zariadenie nepoužívajte tam, kde používanie bezdrôtových zariadení nie je povolené.

Pri používaní zariadenia dodržujte vyššie uvedené pokyny. V prípade nesprávneho používania zariadenia nemôžeme zaručiť, že nedôjde k zraneniu lebo sa zariadenie nepoškodí. S týmto výrobkom zaobchádzajte opatrne a používate ho na svoje vlastné nebezpečie.

Slovenski: Varnostne informacije

- Vtičnico je treba instalirati blizu opreme in dostop do nje mora biti preprost.
- Naprava naj se nahaja izven dosega vode, ognja, vlage oziroma vročih pogojev.
- Naprave ne poizkušajte razstavljati, popravljati oziroma spreminjati.
- Naprave ne uporabljajte tam, kjer ni dovoljeno uporabljati brezžičnih naprav.

Pri uporabi naprave si preberite in upoštevajte zgornja varnostna navodila. Ne moremo jamčiti, da zaradi nepravilne uporabe naprave ne bo prišlo do nesreč ali poškodba. To napravo uporabljajte pazljivo in na svojo lastno odgovornost.

Español: Información de Seguridad

- La toma de corriente debe ser instalada cerca del equipo y en un lugar de fácil acceso.
- Mantenga el dispositivo alejado del agua y ambientes húmedos o cálidos.
- No intente desmontar, reparar o modificar el dispositivo.

- No utilice el dispositivo donde los equipos inalámbricos no estén permitidos.

Por favor lea y siga la información de seguridad anterior cuando el dispositivo esté funcionando. No podemos garantizar que no ocurran accidentes o daños debidos a un uso incorrecto del dispositivo. Por favor utilice este producto con responsabilidad y bajo su propio riesgo.

Svenska: Säkerhetsinformation

- Eluttaget måste installeras nära utrustningen och vara lättillgänglig.
- Håll enheten borta från vatten, eld, fukt och hetta.
- Försök inte plocka isär, laga eller modifiera enheten.
- Använd inte enheten där trådlösa enheter inte tillåts.

Läs och följ säkerhetsinformationen ovan när du använder enheten. Vi kan inte garantera att felaktig användning av enheten inte leder till olyckor eller skada. Använd den här produkten varsamt och på egen risk.

繁體中文: 安全諮詢及注意事項

- 請使用原裝電源供應器或只能按照本產品注明的電源類型使用本產品。
- 清潔本產品之前請先拔掉電源線。請勿使用液體、噴霧清潔劑或濕布進行清潔。
- 注意防潮，請勿將水或其他液體潑灑到本產品上。
- 插槽與開口供通風使用，以確保本產品的操作可靠並防止過熱，請勿堵塞或覆蓋開口。
- 請勿將本產品置放於靠近熱源的地方。除非有正常的通風，否則不可放在密閉位置中。
- 請不要私自打開機殼，不要嘗試自行維修本產品，請由授權的專業人士進行此項工作。

注意！

依據 低功率電波輻射性電機管理辦法

第十二條 經型式認證合格之低功率射頻電機，非經許可，公司、商號或使用者均不得擅自變更頻率、加大功率或變更原設計之特性或功能。

第十四條 低功率射頻電機之使用不得影響飛航安全及干擾合法通信；經發現有干擾現象時，應立即停用，並改善至無干擾時方得繼續使用。前項合法通信，指依電信規定作業之無線電信。低功率射頻電機需忍受合法通信或工業、科學以及醫療用電波輻射性電機設備之干擾。

4.7.9.1 應避免影響附近雷達系統之操作。

4.7.9.2 高增益指向性天線只得應用於固定式點對點系統。

限用物質含有情況標示聲明書

產品元件名稱	限用物質及其化學符號					
	鉛 Pb	鎘 Cd	汞 Hg	六價鉻 CrVI	多溴聯苯 PBB	多溴二苯醚 PBDE
PCB	○	○	○	○	○	○

外殼	○	○	○	○	○	○
電源供應板	—	○	○	○	○	○
備考 1. "超出 0.1 wt %" 及 "超出 0.01 wt %" 系指限用物質之百分比含量超出百分比含量基準值。 備考 2. "○" 系指該項限用物質之百分比含量未超出百分比含量基準值。 備考 3. "—" 系指該項限用物質為排除項目。						

Türkçe: Güvenlik Bilgisi

- Adaptör, cihazın yakınında kurulmalı ve kolayca erişilebilir olmalıdır.
- Cihazı su, ateş, nem veya sıcak ortamlardan uzak tutun.
- Cihazı sökmeyi, onarmayı veya değiştirmeyi denemeyin.
- Cihazı, kablolu cihazlara izin verilmeyen yerlerde kullanmayın.

Lütfen cihazı çalıştırırken yukarıdaki güvenlik bilgilerini okuyun ve uygulayın. Aygıtın yanlış kullanılması nedeniyle oluşabilecek hasarlardan firmamız sorumlu değildir.

Українська мова : Техніка безпеки

- Розетка має бути встановлена у легкодоступному місці та одночасно поряд з обладнанням.
- Не допускайте перебування пристрою біля води, вогню, вологого середовища чи середовища з високими температурами.
- Не намагайтеся самостійно розбирати, ремонтувати або модифікувати пристрій.
- Не використовуйте пристрій, там де використання бездротових пристроїв заборонено.

Будь ласка, уважно прочитайте та дотримуйтесь вищевказаної інформації з техніки безпеки. Ми не можемо гарантувати, що неналежне чи неправильне використання пристрою не спричинить нещасних випадків, чи отримання будь-яких пошкоджень. Будь ласка, використовуйте пристрій обережно, та на власний розсуд приймаючи ризики.

Eesti: Ohutusalane teave

- Pistikupesa tuleb paigaldada seadme lähedusse ja see peab olema hõlpsasti ligipääsetav.
- Hoidke seadet veest, tulest, niiskusest või kuumast keskkonnast eemal.
- Ärge üritage seadet lahti monteerida, parandada ega modifitseerida.
- Ärge kasutage seadet kohtades, kus mobiilseadmed pole lubatud.

Seadme kasutamiseks lugege läbi ja järgige ülaltoodud ohutusalast teavet. Me ei saa garanteerida, et seadme valesti kasutamine ei põhjustaks õnnetusi ega kahjustusi. Kasutage seda toodet hoolikalt ja omal vastutusel.

معلومات السلامة

- يجب تركيب المقبس في منفذ كهرباء بالقرب من الجهاز ويمكن الوصول إليه بسهولة.

- احتفظ بالجهاز بعيداً عن المياه، النار، الرطوبة والاماكن ذات الحرارة العالية.

- لا تقم بمحاولة فك واصلاح او تعديل الجهاز.

- لا تقم باستخدام وتشغيل الجهاز فى الاماكن التى يمنع فيها استخدام الاجهزة اللاسلكية.

الرجاء قراءة واتباع معلومات السلامة اعلاه عند تشغيل الجهاز .لا

يمكننا ضمان عدم حدوث اى حوادث او اضرار فى حال عدم استخدام

الجهاز بالشكل الامثل .الرجاء استخدام هذا المنتج بعناية وتشغيله

على مسؤوليتك الخاصة.

English:

TP-Link hereby declares that the device is in compliance with the essential requirements and other relevant provisions of directives 2014/53/EU, 2009/125/EC and 2011/65/EU.

The original EU declaration of conformity may be found at <http://www.tp-link.com/en/ce>.

Български:

TP-Link декларира, че това устройство е в съответствие със съществените изисквания и другите приложими разпоредби на Директиви 2014/53/ЕС, 2009/125/ЕО и 2011/65/ЕС.

Оригиналната ЕС Декларация за съответствие, може да се намери на <http://www.tp-link.com/en/ce>.

Čeština:

TP-Link tímto prohlašuje, že toto zařízení je ve shodě se základními požadavky a dalšími příslušnými ustanoveními směrnic 2014/53/EU, 2009/125/ES a 2011/65/EU.

Originál EU prohlášení o shodě lze nalézt na <http://www.tp-link.com/en/ce>.

Dansk:

TP-Link erklærer hermed, at denne enhed er i overensstemmelse med de væsentlige krav og andre relevante bestemmelser i direktiverne 2014/53/EU, 2009/125/EF og 2011/65/EU.

Den oprindelige EU-overensstemmelseserklæringen kan findes på <http://www.tp-link.com/en/ce>.

Nederlands:

TP-Link verklaart hierbij dat dit apparaat in overeenstemming is met de essentiële eisen en andere relevante bepalingen van de richtlijnen 2014/53/EU, 2009/125/EG en 2011/65/EU. De oorspronkelijke EU verklaring van overeenstemming is te vinden op <http://www.tp-link.com/en/ce>.

Suomi:

TP-Link ilmoittaa täten, että tämä laite noudattaa direktiivien 2014/53/EU, 2009/125/EY ja 2011/65/EU olennaisia vaatimuksia ja muita asianmukaisia ehtoja.

Alkuperäinen EU-säädöstenmukaisuusilmoitus on osoitteessa <http://www.tp-link.com/en/ce>.

Français:

TP-Link par la présente déclare que cet appareil est conforme aux exigences essentielles et autres dispositions pertinentes des directives 2014/53/UE, 2009/125/CE et 2011/65/UE.

La déclaration CE de conformité originelle peut être trouvée à l'adresse <http://www.tp-link.com/en/ce>.

Deutsch:

TP-Link erklärt hiermit, dass dieses Gerät die Grundanforderungen und andere relevante Vorgaben der Richtlinien 2014/53/EU, 2009/125/EG und 2011/65/EU erfüllt.

Die Original-EU-Konformitätserklärung kann in englischer Sprache hier heruntergeladen werden:
<http://www.tp-link.com/en/ce>.

Ελληνικό:

Δια του παρόντος η TP-Link διακηρύσσει ότι αυτή η συσκευή συμμορφώνεται με τις απαιτήσεις και άλλους σχετικούς κανονισμούς των οδηγιών 2014/53/ΕΕ, 2009/125/ΕΚ και 2011/65/ΕΕ.

Μπορείτε να δείτε την αρχική δήλωση συμμόρφωσης με τους κανονισμούς της Ε.Ε. στην ιστοσελίδα

<http://www.tp-link.com/en/ce>.

Magyar:

A TP-Link ezúton kijelenti, hogy ez a berendezés az alapvető követelményekkel és más, az idevonatkozó 2014/53/EU, 2009/125/EK és a 2011/65/EU irányelvek rendelkezéseivel összhangban van.

Az eredeti EU megfeleléségi nyilatkozat megtalálható a

<http://www.tp-link.com/hu/ce> oldalon.

Italiano:

TP-Link dichiara che questo dispositivo è conforme ai requisiti fondamentali e alle altre disposizioni delle direttive 2014/53/UE, 2009/125/CE e 2011/65/UE.

La dichiarazione di conformità EU originale si trova in

<http://www.tp-link.com/en/ce>.

Қазақша

TP-Link берілген жабдық түпкі талаптарға және басқа 2014/53/ЕС, 2009/125/ЕС и 2011/65/EU ұйқас нұсқаулар қалпына сәйкес екенін мәлімдейді.

Түпкі ЕС декларациялар сәкестігін табуға болады

<http://www.tp-link.com/en/ce>.

Latviešu

TP-Link ar šo paziņo, ka šī ierīce atbilst direktīvu 2014/53/ES, 2009/125/EK un 2011/65/ES svarīgākajām prasībām un citiem saistītajiem nosacījumiem.

Oriģinālo ES atbilstības deklarāciju var atrast vietnē

<http://www.tp-link.com/en/ce>.

Lietuvių:

TP-Link pareiškia, kad šis prietaisas atitinka esminius reikalavimus ir kitas susijusias direktyvų nuostatas 2014/53/ES, 2009/125/EB ir 2011/65/ES.

Originali ES atitikties deklaracija yra

<http://www.tp-link.com/en/ce>.

Norsk:

TP-Link erklærer herved at denne enheten er i samsvar med de nødvendige kravene og andre relevante bestemmelser fra direktivene 2014/53/EU, 2009/125/EC og 2011/65/EU.

Den opprinnelige EU-samsvarserklæringen er tilgjengelig på

<http://www.tp-link.com/en/ce>.

Polski:

TP-Link deklaruje, że niniejsze urządzenie spełnia wszelkie

stosowne wymagania oraz jest zgodne z postanowieniami dyrektyw 2014/53/UE, 2009/125/WE i 2011/65/UE. Pełna deklaracja zgodności UE znajduje się na stronie <http://www.tp-link.com/en/ce>.

Português:

A TP-Link declara que este dispositivo está em conformidade com os requisitos essenciais e outras disposições das Diretivas 2014/53/UE, 2009/125/CE e 2011/65/UE.

A declaração original de conformidade UE pode ser encontrada em <http://www.tp-link.com/en/ce>.

Română:

TP-Link declară prin prezenta că acest echipament este în conformitate cu cerințele esențiale și alte prevederi relevante ale directivelor 2014/53/UE, 2009/125/CE și 2011/65/UE.

Declarația de conformitate UE originală poate fi găsită la adresa <http://www.tp-link.com/en/ce>.

Русский язык

Настоящим TP-Link заявляет, что данное устройство отвечает всем необходимым требованиям и прочим соответствующим нормам директив 2014/53/EU, 2009/125/EC и 2011/65/EU.

Оригинальный документ декларации соответствия ЕС можно найти на сайте <http://www.tp-link.com/en/ce>.

Srpski

TP-Link ovim izjavljuje da je ovaj uređaj u saglasnosti sa osnovnim zahtevima i ostalim relevantnim merama direktiva 2014/53/EU, 2009/125/EC and 2011/65/EU.

Originalnu EU izjavu o saobraznosti možete pronaći na <http://www.tp-link.com/en/ce>.

Slovenčina:

TP-Link týmto vyhlasuje, že toto zariadenie je v zhode so základnými požiadavkami a ďalšími príslušnými ustanoveniami smerníc 2014/53/EÚ, 2009/125/ES a 2011/65/EÚ.

Originál EU vyhlásenia o zhode možno nájsť na <http://www.tp-link.com/en/ce>.

Español:

Por la presente TP-Link declara que este dispositivo cumple con los requisitos esenciales y otras disposiciones relevantes de las directivas 2014/53/UE, 2009/125/CE y 2011/65/UE.

La declaración original CE de la conformidad puede encontrarse en: <http://www.tp-link.com/en/ce>.

Svenska:

TP-Link deklarerar att denna enhet är i överensstämmelse med de grundläggande kraven och andra relevanta bestämmelser i direktiv 2014/53/EU, 2009/125/EG och 2011/65/EU.

Den ursprungliga EU-försäkran om överensstämmelse kan

hittas på <http://www.tp-link.com/en/ce>.

Türkçe:

TP-Link, işbu belgede bu cihazın temel gereksinimlerle ve ilgili 2014/53/EU, 2009/125/EC ve 2011/65/EU hükümlerinin direktifleri ile uyumlu olduğunu beyan eder.

Orijinal AB uygun beyanını <http://www.tp-link.com/en/ce> adresinde bulabilirsiniz.

Українська мова:

Цим TP-Link заявляє, що даний пристрій відповідає основним та іншим відповідним вимогам директив 2014/53/EU, 2009/125/EC та 2011/65/EU.

Оригінал Декларації відповідності ЄС Ви можете знайти за посиланням <http://www.tp-link.com/en/ce>.

Eesti

TP-Link kinnitab käesolevaga, et see seade vastab direktiivide 2014/53/EL, 2009/125/EÜ ja 2011/65/EL olulistele nõuetele ja muudele asjakohastele sätetele. ELi vastavusdeklaratsiooni originaali leiate aadressilt <http://www.tp-link.com/en/ce>.

English

For TP-Link Branded Products Only. For more information about warranty, please visit

<http://www.tp-link.com/en/support>

THIS WARRANTY GIVES YOU SPECIFIC LEGAL RIGHTS, AND YOU MAY HAVE OTHER RIGHTS THAT VARY FROM STATE TO STATE (OR BY COUNTRY OR PROVINCE).

TO THE EXTENT ALLOWED BY LOCAL LAW, THIS WARRANTY AND THE REMEDIES SET FORTH ARE EXCLUSIVE AND IN LIEU OF ALL OTHER WARRANTIES, REMEDIES AND CONDITIONS.

TP-Link warrants the TP-Link branded hardware product contained in the original packaging against defects in materials and workmanship when used normally in according with TP-Link's guidelines for some period which depends on the local service from the date of original retail purchase by the end-user purchaser.

Dansk

TP-Link begrænset produktgaranti

Gælder kun TP-Link mærkevarer. For mere information om garanti, kan du besøge

<http://www.tp-link.com/en/support>

DENNE GARANTI GIVER DIG SPECIFIKKE JURIDISKE RETTIGHEDER OG DU KAN HAVE ANDRE RETTIGHEDER SOM VARIERER FRA STAT TIL STAT (ELLER FRA LAND ELLER PROVINS).

INDENFOR LOVENS RAMMER ER GARANTIE OG RETSMIDLERNE DER FREMGÅR EKSKLUSIVE OG I STEDET FOR ALLE ANDRE RETTIGHEDER, RETSMIDLER OG BETINGELSER.

TP-Link garanterer at alle TP-Link hardware produkter indeholdt i den originale emballage ikke er behæftede

med fejl på materialer og håndværk såfremt de bruges efter hensigten og i overensstemmelse med TP-Link's retningslinjer, indenfor en periode som afhænger af den lokale service, fra købsdatoen af den oprindelige slutbruger/køber.

Nederlands

TP-Link beperkte productgarantie

Geldt alleen voor producten van het merk TP-Link. Meer informatie over de garantie vindt u via

<http://nl.tp-link.com/support>

DEZE GARANTIE GEEFT U SPECIFIEKE WETTELIJKE RECHTEN EN U KUNT NOG ANDERE RECHTEN HEBBEN, DIE PER LAND (OF PER PROVINCIE) KUNNEN VERSCHILLEN.

VOOR ZOVER TOEGESTAAN DOOR DE PLAATSELIJKE WETGEVING ZIJN DEZE GARANTIE EN HET VERMELDE VERHAAL EXCLUSIEF EN KOMEN DIE IN DE PLAATS VAN ALLE ANDERE GARANTIES, VERHALEN EN VOORWAARDEN.

TP-Link geeft garantie op het hardware product van het merk TP-Link in de originele verpakking voor gebreken in materialen en fabricage indien normaal gebruikt in overeenstemming met de richtlijnen van TP-Link gedurende een bepaalde periode afhankelijk van de service ter plaatse vanaf de oorspronkelijke datum van aanschaf via de detailhandel door de eindgebruiker-koper.

Suomi

TP-Link rajoitettu tuotetakuu koskee vain TP-Link merkkisiä tuotteita. Lisätietoja takuusta:

<http://www.tp-link.com/en/support>

TÄMÄ TAKUU MYÖNTÄÄ KÄYTTÄJÄLLE TIETTYJÄ LAILLISIA OIKEUKSIA, JA HÄNELLÄ VOI OLLA MUITA OIKEUKSIA, JOTKA VAIHTELEVAT MAAKOHTAISESTI. SIINÄ MÄÄRIN KUIN LAKI SEN SALLII, TÄMÄ TAKUU JA SEN MUKAISET KORJAUSKEINOT OVAT YKSINOMAISIA JA KORVAAVAT KAIKKI MUUT TAKUUT, KORJAUSKEINOT JA EHDOT.

TP-Link takaa, että TP-Link-merkkinen laitteistotuote, joka saapui alkuperäisessä pakkauksessa ei sisällä materiaali- eikä valmistusvirheitä normaalissa TP-Link:in ohjeiden mukaisessa käytössä tiettyinä paikallisesta palvelusta riippuvana aikana siitä päivämäärästä lukien jona loppukäyttäjä sen alun perin hankki.

Français

Garantie limitée TP-Link

Concerne les produits de marque TP-Link uniquement. Pour plus d'informations sur la garantie, veuillez visiter le site :

www.tp-link.fr/support

CETTE GARANTIE VOUS DONNE DES DROITS SPECIFIQUES, ET VOUS POUVEZ AVOIR D'AUTRES DROITS QUI PEUVENT VARIER D'UN ETAT, D'UN PAYS OU D'UNE PROVINCE A UNE AUTRE.

DANS LES LIMITES DU DROIT LOCAL, CETTE GARANTIE ET LES VOIES DE RECOURS SONT EXCLUSIVES ET REMPLACENT TOUT AUTRES GARANTIES RECOURS ET CONDITIONS.

TP-Link garanti les matériels marqués TP-Link, conditionnés dans un emballage original : contre les défauts matériels et les malfaçons, s'ils sont utilisés normalement et selon les prescriptions de TP-Link, pour une durée : inscrite sur l'emballage du produit ; à compter de la date d'achat par l'utilisateur final.

Deutsch

Eingeschränkte Produktgarantie von TP-Link

Nur für Original-TP-Link-Produkte. Für weitere Informationen bezüglich unserer Garantie besuchen Sie bitte <http://www.tp-link.de/support.html>

DIESE GARANTIE VERLEIHT IHNEN BESTIMMTE RECHTE, DIE VON DEM VERKAUFLAND ABHÄNGIG SEIN KÖNNEN. BIS ZU DEN GESETZLICHEN GRENZEN ERSETZEN DIESE GARANTIE UND DIESE HILFESTELLUNGEN ANDERSARTIGE GARANTIEN, HIFLESTELLUNGEN UND KONDITIONEN.

TP-Link garantiert für einen einwandfreien Zustand von originalverpackten TP-Link-Geräten hinsichtlich Funktion und Materialverarbeitung, normale Benutzung vorausgesetzt.

Ελληνικά

Περιορισμένη Εγγύηση TP-Link

Μόνο για προϊόντα TP-Link. Για περισσότερες πληροφορίες σχετικά με την εγγύηση, παρακαλώ επισκεφτείτε την ιστοσελίδα:

<http://www.tp-link.com/en/support>

ΑΥΤΗ Η ΕΓΓΥΗΣΗ ΣΑΣ ΔΙΝΕΙ ΣΥΓΚΕΚΡΙΜΕΝΑ ΝΟΜΙΚΑ ΔΙΚΑΙΩΜΑΤΑ, ΑΛΛΑ ΜΠΟΡΕΙ ΝΑ ΕΧΕΤΕ ΚΑΙ ΑΛΛΑ ΔΙΚΑΙΩΜΑΤΑ, ΑΝΑΛΟΓΑ ΜΕ ΤΗ ΝΟΜΟΘΕΣΙΑ ΤΟΥ ΤΟΠΟΥ ΚΑΤΟΙΚΙΑΣ ΣΑΣ (ΚΡΑΤΟΥΣ Ή ΠΕΡΙΟΧΗΣ).

ΑΥΤΗ Η ΕΓΓΥΗΣΗ ΚΑΙ ΟΙ ΔΙΑΤΑΞΕΙΣ ΤΗΣ ΕΙΝΑΙ ΑΠΟΚΛΕΙΣΤΙΚΕΣ - ΣΤΟ ΜΕΓΙΣΤΟ ΕΠΙΤΡΕΠΤΟ ΒΑΘΜΟ ΑΠΟ ΤΗΝ ΚΕΙΜΕΝΗ ΝΟΜΟΘΕΣΙΑ - ΚΑΙ Η ΠΑΡΟΥΣΑ ΕΓΓΥΗΣΗ ΥΠΕΡΚΕΙΤΑΙ ΟΛΩΝ ΤΩΝ ΑΛΛΩΝ ΕΓΓΥΗΣΕΩΝ, ΟΡΩΝ ΚΑΙ ΔΙΑΤΑΞΕΩΝ.

Η TP-Link σας εγγυάται ότι τα προϊόντα TP-Link για συγκεκριμένο χρονικό διάστημα το οποίο εξαρτάται από την ημερομηνία αγοράς του προϊόντος από τον τελικό καταναλωτή.

Bahasa Indonesia

Jaminan Terbatas Tiga Tahun Produk TP-Link

Hanya untuk Branded Products TP-Link saja. Untuk informasi lebih lanjut tentang garansi, silakan kunjungi

<http://www.tp-link.com/en/support>

JAMINAN INI MEMBERIKAN ANDA HAK HUKUM TERTENTU, DAN ANDA MUNGKIN MEMILIKI HAK LAIN YANG BERBEDA DARI NEGARA KE NEGARA (ATAU OLEH NEGARA ATAU PROVINSI).

SEJAUH DIIZINKAN OLEH HUKUM SETEMPAT, JAMINAN INI DAN REMEDIES YANG DITETAPKAN SECARA EKSKLUSIF DAN DALAM KEHIDUPAN DARI SEMUA JAMINAN, PERBAIKAN DAN KETENTUAN LAINNYA.

TP-Link menjamin produk perangkat keras bermerek TP-Link yang terdapat dalam kemasan asli terhadap cacat bahan dan pengerjaan bila digunakan secara normal sesuai dengan pedoman TP-Link untuk jangka waktu TIGA TAHUN dari tanggal pembelian eceran asli oleh pembeli akhir.

Italiano

Garanzia

Esclusivamente per prodotti marchiati TP-Link. Per maggiori informazioni riguardo la garanzia, consultate <http://www.tp-link.com/it/support>

LA PRESENTE GARANZIA CONFERISCE SPECIFICI DIRITTI LEGALI, IN AGGIUNTA AI DIRITTI PREVISTI DALLA LOCALE LEGISLAZIONE.

NEI LIMITI CONSENTITI DALLA LEGGE, LA PRESENTE GARANZIA ED I RIMEDI INDICATI SONO ESCLUSIVI ED IN LUOGO A TUTTE LE ALTRE GARANZIE, RIMEDI E CONDIZIONI.

TP-Link garantisce i soli prodotti hardware marchiati TP-Link venduti nella rispettiva confezione originale non compromessa ed utilizzati secondo le linee guida illustrate: Il periodo di tempo di validità della garanzia, nel rispetto delle normative vigenti, vale a partire dalla data riportata sulla prova d'acquisto da parte dell'utente finale.

Norsk

TP-Links begrensede produktgaranti

Gjelder kun for produkter merket TP-Link. For mer informasjon om garanti, besøk

<http://www.tp-link.com/no/support>

DENNE GARANTIEN GIR DEG SPESIFISERTE, RETTSLIGE RETTIGHETER, OG I TILLEGG KAN DU HA ANDRE RETTIGHETER SOM VARIERER MED JURISDIKSJON (ETTER LAND).

I DEN UTSTREKNING DET ER TILLATT I HENHOLD TIL LOKAL LOV ER DENNE GARANTIEN OG LØSNINGENE SOM HER ER FREMSATT EKSKLUSIVE OG ERSTATTER ALLE ANDRE GARANTIER, LØSNINGER OG BETINGELSER.

TP-Link garanterer at det TP-Link-merkede maskinvareproduktet som ligger i den originale emballasjen er fri for feil i materialer og utførelse når det brukes på normal måte i samsvar med TP-Links retningslinjer i en periode som avhenger av lokale forhold fra den datoen sluttbrukeren opprinnelig kjøpte produktet fra en forhandler.

Português

Garantia Limitada de Produtos TP-Link

Apenas para Produtos da Marca TP-Link. Para mais informações sobre a Garantia, por favor visite o nosso website www.tp-link.pt/support

ESTA GARANTIA DÁ-LHE DIREITOS LEGAIS ESPECÍFICOS

E PODERÁ TER OUTROS DIREITOS QUE VARIAM ENTRE ESTADOS (OU ENTRE PAÍSES OU PROVÍNCIAS). ATÉ AO LIMITE PERMITIDO PELA LEI LOCAL, ESTA GARANTIA E OS RECURSOS ESTABELECIDOS SÃO EXCLUSIVOS E SUBSTITUEM TODAS AS OUTRAS GARANTIAS, RECURSOS E CONDIÇÕES.

A TP-Link fornece garantia a qualquer produto da marca TP-Link contido na embalagem original do produto, contra qualquer defeito nos materiais e construção, quando o mesmo é utilizado em condições normais e de acordo com as orientações fornecidas pela TP-Link, por um período definido pelo do serviço de apoio local a partir da data de compra pelo utilizador final.

Español

Garantía limitada para productos de TP-Link

Sólo para productos que porten la marca TP-Link. Para más información sobre la garantía, por favor diríjase a <http://www.tp-link.es/support>

ESTA GARANTÍA LE CONFIERE DERECHOS LEGALES ESPECÍFICOS, Y ES POSIBLE QUE USTED DISPONGA DE OTROS DERECHOS, LOS CUALES PUEDEN VARIAR SEGÚN EL ESTADO (O SEGÚN EL PAÍS O PROVINCIA).

EN LA MEDIDA QUE LO PERMITA LA JURISDICCIÓN LOCAL, ESTA GARANTÍA Y LOS RECURSOS ESTABLECIDOS EN ELLA SON EXCLUSIVOS EN LUGAR DE CUALQUIER OTRA GARANTÍA, RECURSO Y CONDICIÓN.

TP-Link garantiza el producto de hardware que porta la marca TP-Link contenido en la caja original contra defectos en los materiales y mano de obra bajo condiciones normales de uso de acuerdo con las directrices de TP-Link por un periodo que depende del servicio local desde la fecha original de compra en la tienda por parte del usuario final adquirente.

Svenska

TP-Link begränsad produktgaranti

Enbart för produkter av märket TP-Link. För mer information gällande garantin, var snäll och besök

<http://www.tp-link.com/se/support>

DEN HÄR GARANTIN GER DIG SPECIFIKA FORMELLA RÄTTIGHETER OCH DU KAN HA ANDRA RÄTTIGHETER SOM VARIERAR FRÅN LAND TILL LAND (ELLER STAT ELLER PROVINS).

I DEN OMFATTNING SOM LOKALA LAGAR TILLÅTER ÄR DENNA GARANTI OCH GOTTGÖRANDEN EXKLUSIVA OCH I STÄLLET FÖR ALLA ANDRA GARANTIER, GOTTGÖRANDEN OCH VILLKOR.

TP-Link garanterar maskinvara av märket TP-Link i sin originalförpackning mot defekter i material eller sammansättning vid normal användning enligt TP-Links riktlinjer och under en period beroende på lokal underhållsservice baserat från ursprungliga inköpsdatumet för slutanvändaren.

Operating Frequency/max output power	2400MHZ ~
BETRIEBSFREQUENZ/ maximale Sendeleistung	2483.5MHz /20dBm
Frequenze Wireless/ Potenza max output	5150MHz ~
Fréquence de fonctionnement/ Puissance maximale en sortie	5250MHz /23dBm
Çalışma Frekansı/ Maksimum çıkış gücü	
Frecuencia de Funcionamiento/ máxima potencia de salida	
werk frequentie/ maximale uitgangsvermogen	
Frequência de Operação/ Potência Máx. de saída	
Driftsfrekvens/ maks. Udgangseffekt	
Toimintataajuus/ maksimi lähtöteho	
Driftsfrekvens/ maks utgangseffekt	
Driftfrekvens/ högsta utsignal	
Συχνότητα Λειτουργίας/Μέγιστη ισχύς εξόδου	
Częstotliwość pracy/ Maks. moc wyjściowa	
Provozní frekvence/ Maximální výstupní výkon	
Prevádzkové frekvencie/ Maximálny výstupný výkon	
Működési frekvencia/ maximális kimenő teljesítmény	
Frecvența de operare/ Puterea maximă de emisie	
Работна честота/Максимална изходна мощност	
Veikimo dažnis/ Maksimali išėjimo galia	
Pozdrawiam	
Робоча частота/Максимальна вихідна потужність	
Radna frekvencija/ Maksimalna izlazna snaga	
Frekvenca delovanja/ Največja izhodna moč	
Darbības frekvence/ Maksimālā izejas jauda	
Töösagedus/ Max väljundvõimsus	



Attention: This device may only be used indoors in all EU member states and EFTA countries.

Attention cet appareil ne doit être utilisé qu'en intérieur dans les états membres de l'union européenne ou de l'EFTA.

Atención: Este dispositivo solo puede utilizarse en el interior en los estados miembros de la EU y países ETA.

Atenção: Este equipamento apenas pode ser utilizado em ambientes fechados em todos os países membros da UE e países aderentes à EFTA.

Προσοχή: Αυτή η συσκευή θα πρέπει να χρησιμοποιείται μόνο σε εσωτερικούς χώρους στα κράτη - μέλη της Ε.Ε. και στις χώρες της Ευρωπαϊκής Ζώνης Ελευθέρων Συναλλαγών.

Let op: Dit apparaat mag alleen binnen worden gebruikt in alle EU-lidstaten en EVA-landen.

Attenzione: negli stati membri UE e paesi EFTA, questo dispositivo può essere usato solo in ambienti indoor.

Bemærk: Denne enhed må kun bruges indendørs i EU- og EFTA-lande.

Huomio: Tätä laitetta voidaan EU-jäsenvaltioissa ja EFTA-maissa käyttää vain sisätiloissa.

Obs: Denne enheten kan bare brukes innendørs i samtlige EU- og EFTA-land.

Obs! Denna enhet får endast användas inomhus i EU- och EFTA-länder.

Uwaga: Korzystanie z tego urządzenia w państwach członkowskich UE oraz w krajach ESWH dozwolone jest wyłącznie w pomieszczeniach.

Avertisment: Acest dispozitiv poate fi utilizat numai în interiorul clădirilor în țările membre ale Uniunii Europene și în țările EFTA.

Figyelem: Ezt az eszközt csak beltéren szabad használni az EU tagállamaiban és az EFTA országokban

Upozornění: Toto zařízení může být používáno pouze ve vnitřních prostorech ve všech členských státech EU a zemích EFTA.

Upozornenie: Toto zariadenie môže byť používané len vo

vnútorných priestoroch vo všetkých členských štátoch EÚ a krajinách EFTA.

Внимание : Това устройство може да се използва на закрито във всички държави членки на ЕС и всички страни от ЕАСТ.

Увага: цей пристрій може використовуватися тільки в приміщенні у всіх країнах-членах ЄС та країнах ЄАСТ.

Uzmanību: šo ierīci visās ES dalībvalstīs un EBTA valstīs var izmantot tikai iekšējās.

Tähelepanu! Kõikides EL'i riikides ja EFTA riikides võib seda seadet kasutada ainult siseruumides.

Pastaba: Šj prietaisą galima naudoti tik uždaroje patalpose visose ES valstybėse ir ELPA šalyse.

Pažnja: Ovaj uređaj može se koristiti samo u zatvorenom prostoru u svim državama članicama EU-a i državama EFTA-e.

Pozor: V vseh državah članicah EU in državah EFTE se ta naprava lahko uporablja samo v zaprtih prostorih.

Dikkat: Bu cihaz sadece tüm AB üye ülkeleri ve EFTA ülkelerinde kullanılabilir.

GNU General Public License Notice

This product includes software code developed by third parties, including software code subject to the GNU General Public License ("GPL"). As applicable, TP-Link ("TP-Link" in this context referring to the TP-Link entity offering respective software for download or being responsible for distribution of products that contain respective code) provides, by itself or with the support of third parties (e.g. the TP-Link International Limited seated in Hong Kong), mail service of a machine readable copy of the corresponding GPL source code on CD-ROM upon request via email or traditional paper mail. TP-Link will charge for a nominal cost to cover shipping and media charges as allowed under the GPL. This offer will be valid for at least 3 years.

For GPL inquiries and the GPL CD-ROM information, please contact GPL@tp-link.com or write to Suite 901, New East Ocean Centre, Tsim Sha Tsui, Hong Kong. Additionally, TP-Link provides for a GPL-Code-Centre under <http://www.tp-link.com/en/support/gpl/> where machine readable copies of the GPL source codes used in TP-Link products are available for free download. Please note, that the GPL-Code-Centre is only provided for as a courtesy to TP-Link's customers but may neither offer a full set of source codes used in all products nor always provide for the latest or actual version of such source codes.

The GPL Code used in this product is distributed WITHOUT ANY WARRANTY and is subject to the copyrights of one or more authors. For further information about GNU General Public License please refer to the following website: <http://static.tp-link.com/resources/document/GPL%20License%20Terms.pdf>