

# PK D Series

ATX POWER SUPPLY

PK450D

PK500D

PK550D

PK600D

PK650D

PK700D

PK750D

PK800D

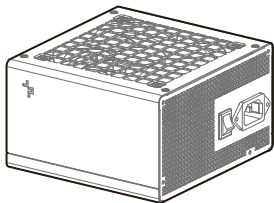

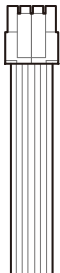
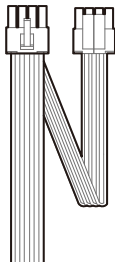
---

DEEPCOOL 

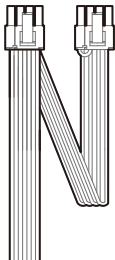

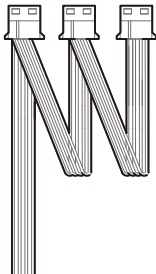


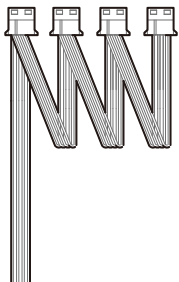
List of parts .....	1
Specification sheet .....	5
Installation .....	23



**A****B****C****D**

---

**E****F****G****H**



I



J

K



# List of parts

---

Teileliste

Liste des pièces

Lista de piezas

Elenco dei componenti

Lista de peças

Seznam součástí

Förteckning över delar

Lista części

Parça Listesi

Перечень деталей

Список деталей

Бөлшектер тізбесі

部品一覧

부품 목록

راڤغلا عطق مۆمىناق

零件表

PK450

A ×1 B ×1 C ×1 E ×1 F ×2 H ×1 J ×4 K ×1

PK500 / PK550 / PK600

A ×1 B ×1 D ×1 E ×1 F ×2 H ×1 J ×4 K ×1

PK650 / PK700

A ×1 B ×1 D ×1 E ×2 F ×1 G ×1 I ×1 J ×4 K ×1

PK750 / PK800

A ×1 B ×1 D ×1 E ×2 G ×2 I ×1 J ×4 K ×1



---

**EN**

- A** Power supply unit
- B** Main Power Connector (20+4)Pin×1
- C** CPU(4+4)Pin x 1
- D** CPU(4+4)Pin x 2
- E** EPCI-E(6+2)Pin x 2
- F** SATA x 3
- G** SATA x 4
- H** 4Pin Peripheral x 3
- I** 4Pin Peripheral x 4
- J** Mounting screws
- K** AC power cord

---

**FR**

- A** Bloc d'alimentation
- B** Connecteur d'alimentation principal (20 + 4) broches ×1
- C** CPU (4 + 4) broches x 1
- D** CPU( 4 + 4) broches x 2
- E** PCI-E( 6 + 2) broches x 2
- F** Périphérique SATA x 3
- G** Périphérique SATA x 4
- H** Périphérique 4 broches ×3
- I** Périphérique 4 broches ×4
- J** Vis de montage
- K** Cordon d'alimentation CA

---

**IT**

- A** Alimentatore
- B** Connettore di alimentazione principale (20+4) pin×1
- C** CPU (4+4) pin x 1
- D** CPU (4+4) pin x 2
- E** PCI-E (6+2) pin x 2
- F** SATA ×3
- G** SATA ×4
- H** Periferica a 4 pin × 3
- I** Periferica a 4 pin × 4
- J** Viti di montaggio
- K** Cavo di alimentazione CA

---

**DE**

- A** Netzteil
- B** 1 Mainboard-Stromversorgungsanschluss (20-und-4-polig)
- C** 1 CPU-Anschluss (4-und-4-polig)
- D** 2 CPU-Anschluss (4-und-4-polig)
- E** 2 PCI-E-Anschlüsse (6-und-2-polig)
- F** 3 SATA-Anschlüsse
- G** 4 SATA-Anschlüsse
- H** 4-poliges Peripheriegerät ×3
- I** 4-poliges Peripheriegerät ×4
- J** Montageschrauben
- K** Netzkabel

---

**ES**

- A** Unidad de fuente de alimentación
- B** Conector de alimentación principal (20+4) contactos×1
- C** CPU de (4+4) contactos x 1
- D** CPU de (4+4) contactos x 2
- E** PCI-E de (6+2) contactos x 2
- F** Periférico SATA de 3
- G** Periférico SATA de 4
- H** Periférico de 4 pines ×3
- I** Periférico de 4 pines ×4
- J** Tornillos de montaje
- K** Cable de alimentación de CA

---

**PT**

- A** Carregador
- B** Conector de alimentação principal (20+4) Pino×1
- C** CPU (4+4) Pino x 1
- D** CPU (4+4) Pino x 2
- E** PCI-E (6+2) Pino x 2
- F** SATA x 3
- G** SATA x 4
- H** Periférico de 4 pines × 3
- I** Periférico de 4 pines × 4
- J** Parafusos de montagem
- K** Cabo de alimentação AC

---

**CZ**

- A** Napájecí jednotka
- B** Hlavní napájecí konektor (20+4)Pin×1
- C** CPU(4+4)Pin x 1
- D** CPU(4+4)Pin x 2
- E** EPCI-E(6+2)Pin x 2
- F** SATA x 3
- G** SATA x 4
- H** 4Pin Periferní x 3
- I** 4Pin Periferní x 4
- J** Montážní šrouby
- K** Napájecí kabel AC

---

**PL**

- A** Zasilacz
- B** Główne (20+4)-pinowe złącze zasilania x1
- C** (4+4)-pinowe złącze procesora x1
- D** (4+4)-pinowe złącze procesora x2
- E** (6+2)-pinowe złącze PCI-E x2
- F** SATA × 3
- G** SATA × 4
- H** 4-pinowe urządzenie peryferyjne × 3
- I** 4-pinowe urządzenie peryferyjne × 4
- J** Śruby montażowe
- K** Przewód zasilający AC

---

**RU**

- A** Блок питания
- B** Главный разъем питания (20+4)Pin × 1
- C** CPU(4+4) Pinx 1
- D** CPU(4+4) Pinx 2
- E** PCI-E (6+2)Pin x 2
- F** SATA x 3
- G** SATA x 4
- H** 4-контактный периферийный ×3
- I** 4-контактный периферийный ×4
- J** Установочные винты
- K** Кабель питания переменного тока

---

**SE**

- A** Strömförsörjningsenhet
- B** Huvudströmkontakt (20+4) Pin×1
- C** CPU(4+4)Pin x 1
- D** CPU(4+4)Pin x 2
- E** EPCI-E(6+2)Pin x 2
- F** SATA x 3
- G** SATA x 4
- H** 4Pin perifer x 3
- I** 4Pin perifer x 4
- J** Monteringssskruvar
- K** AC-strömkabel

---

**TR**

- A** Güç besleme ünitesi
- B** Ana Güç Konnektörü (20+4)Pim×1
- C** CPU(4+4)Pim x 1
- D** CPU(4+4)Pim x 2
- E** EPCI-E(6+2)Pim x 2
- F** SATA x 3
- G** SATA x 4
- H** 4Pim Çevre Birimi x 3
- I** 4Pim Çevre Birimi x 4
- J** Montaj vidaları
- K** AC güç kablosu

---

**UK**

- A** Блок живлення
- B** Мережевий з'єднувач, (20+4) контакти × 1
- C** ЦП, (4+4) контакти × 1
- D** ЦП, (4+4) контакти × 2
- E** PCI-E, (6+2) контакти × 2
- F** SATA × 3
- G** SATA × 4
- H** 4-контактний периферійний кабель × 3
- I** 4-контактний периферійний кабель × 4
- J** Крипильні гвинти
- K** Шнур живлення змінного струму

## KZ

- A** Қауат блогы
- B** Қауат берудің басты ағытпасысы (20+4)Pin x1
- C** CPU(4+4) Pin x1
- D** CPU(4+4) Pin x2
- E** PCI-E(6+2) Pin x2
- F** SATA x 3
- G** SATA x 4
- H** 4-түйіспелі перифериялық x 3
- I** 4-түйіспелі перифериялық x 4
- J** Орнату бұрамалары
- K** Айналмалы токтың қауат кәбілі

## KO

- A** 전원 공급 장치
- B** 메인 전원 커넥터(20+4) 핀 1개
- C** CPU(4+4) 핀1개
- D** CPU(4+4) 핀2개
- E** PCI-E(6+2) 핀 2개
- F** SATA x 3
- G** SATA x 4
- H** 4 핀 주변기기x 3
- I** 4 핀 주변기기x 4
- J** 장착 나사
- K** AC 전원 코드

## ZH

- A** 电源供应器
- B** 主电源连接器(20+4)Pin x1
- C** CPU(4+4)Pin x1
- D** CPU(4+4)Pin x2
- E** PCI-E(6+2)Pin x2
- F** SATAx3
- G** SATAx4
- H** 4Pin外设接口x3
- I** 4Pin外设接口x4
- J** 安装螺丝
- K** 交流电源线

## JA

- A** 電源ユニット
- B** 主電源コネクタ(20+4) ピン × 1
- C** CPU(4+4) ピン × 1
- D** CPU(4+4) ピン × 2
- E** PCI-E(6+2) ピン x 2
- F** SATA x 3
- G** SATA x 4
- H** 4ピンペリフェラル×3
- I** 4ピンペリフェラル×4
- J** 取り付けネジ
- K** AC電源ケーブル

## AR

- A** رايغلى عطق، مقائق
- B** فقاط لال بادامال ا رصوم ددجو، أ
- C** أسوبد (20 + 4) يسيسير، فقاط لاصوم 1 ددج، ب
- D** سوبد (4+4) فيزكرم فجالاعم ددجو 1 ددج، ج
- E** سوبد (4+4) فيزكرم فجالاعم ددجو 2 ددج، د
- F** سوبد (6+2) عيرس فيفاسل، فاقجلم دفنم لباك 2 ددج، هـ
- G** اتاس لباك 4 ددج، ز
- H** سيسبابد 4 يطيجم لباك 3 ددج، ح
- I** سيسبابد 4 يطيجم لباك 4 ددج، ط
- J** تيبتت ريماسم
- K** ددرتمل رايغال، فقاط كلسل

# Specification sheet

---

Datenblatt

Fiche technique

Hoja de especificaciones

Scheda specifiche

Planilha de especificações

Specifikační list

Specifikationsblad

Dane techniczne

Tanımlama sayfası

Технические характеристики

Лист специфікацій

Техникалық сипаттамалары

仕様書

사양서

تافصاومل ا قرقو

规格表

**EN**

Model No.	PK450D-F20					PK500D-F20						
AC Input	100-240Vac		8.0A-4.0A		50-60Hz		100-240Vac		8.0A-4.0A		50-60Hz	
DC Output	+3.3V	+5V	+12V	-12V	+5VSB		+3.3V	+5V	+12V	-12V	+5VSB	
Max Output Current	20A	20A	37.5A	0.3A	2.5A		20A	20A	41.5A	0.3A	2.5A	
Max Combined Wattage	100W		450W		3.6W		100W		498W		3.6W	
Total Output	450W					500W						
Model No.	PK550D-F20					PK600D-F20						
AC Input	100-240Vac		8.0A-4.0A		50-60Hz		100-240Vac		10A-5.0A		50-60Hz	
DC Output	+3.3V	+5V	+12V	-12V	+5VSB		+3.3V	+5V	+12V	-12V	+5VSB	
Max Output Current	20A	20A	45.5A	0.3A	2.5A		20A	20A	50A	0.3A	2.5A	
Max Combined Wattage	110W		546W		3.6W		110W		600W		3.6W	
Total Output	550W					600W						
Model No.	PK650D-F20					PK700D-F20						
AC Input	100-240Vac		10A-5.0A		50-60Hz		100-240Vac		10A-5.0A		50-60Hz	
DC Output	+3.3V	+5V	+12V	-12V	+5VSB		+3.3V	+5V	+12V	-12V	+5VSB	
Max Output Current	20A	20A	54A	0.3A	2.5A		20A	20A	58A	0.3A	2.5A	
Max Combined Wattage	110W		648W		3.6W		120W		696W		3.6W	
Total Output	650W					700W						
Model No.	PK750D-F20					PK800D-F20						
AC Input	100-240Vac		10A-5.0A		50-60Hz		100-240Vac		12A-6.0A		50-60Hz	
DC Output	+3.3V	+5V	+12V	-12V	+5VSB		+3.3V	+5V	+12V	-12V	+5VSB	
Max Output Current	20A	20A	62.5A	0.3A	2.5A		20A	20A	66.5A	0.3A	2.5A	
Max Combined Wattage	120W		750W		3.6W		120W		798W		3.6W	
Total Output	750W					800W						

**DE**

	PK450D-F20					PK500D-F20				
	100-240Vac		8.0A-4.0A	50-60Hz		100-240Vac		8.0A-4.0A	50-60Hz	
Gleichspannungsausgang	+3.3V	+5V	+12V	-12V	+5VSB	+3.3V	+5V	+12V	-12V	+5VSB
Maximale Stromabgabe	20A	20A	37.5A	0.3A	2.5A	20A	20A	41.5A	0.3A	2.5A
Maximale kombinierte Leistung	100W		450W	3.6W	12.5W	100W		498W	3.6W	12.5W
Gesamtabgabe	450W					500W				

	PK550D-F20					PK600D-F20				
	100-240Vac		8.0A-4.0A	50-60Hz		100-240Vac		10A-5.0A	50-60Hz	
Gleichspannungsausgang	+3.3V	+5V	+12V	-12V	+5VSB	+3.3V	+5V	+12V	-12V	+5VSB
Maximale Stromabgabe	20A	20A	45.5A	0.3A	2.5A	20A	20A	50A	0.3A	2.5A
Maximale kombinierte Leistung	110W		546W	3.6W	12.5W	110W		600W	3.6W	12.5W
Gesamtabgabe	550W					600W				

	PK650D-F20					PK700D-F20				
	100-240Vac		10A-5.0A	50-60Hz		100-240Vac		10A-5.0A	50-60Hz	
Gleichspannungsausgang	+3.3V	+5V	+12V	-12V	+5VSB	+3.3V	+5V	+12V	-12V	+5VSB
Maximale Stromabgabe	20A	20A	54A	0.3A	2.5A	20A	20A	58A	0.3A	2.5A
Maximale kombinierte Leistung	110W		648W	3.6W	12.5W	120W		696W	3.6W	12.5W
Gesamtabgabe	650W					700W				

	PK750D-F20					PK800D-F20				
	100-240Vac		10A-5.0A	50-60Hz		100-240Vac		12A-6.0A	50-60Hz	
Gleichspannungsausgang	+3.3V	+5V	+12V	-12V	+5VSB	+3.3V	+5V	+12V	-12V	+5VSB
Maximale Stromabgabe	20A	20A	62.5A	0.3A	2.5A	20A	20A	66.5A	0.3A	2.5A
Maximale kombinierte Leistung	120W		750W	3.6W	12.5W	120W		798W	3.6W	12.5W
Gesamtabgabe	750W					800W				

**FR**

	Modèle	PK450D-F20					PK500D-F20				
	Entrée CA	100-240Vac		8,0A-4,0A	50-60Hz		100-240Vac		8,0A-4,0A	50-60Hz	
	Sortie CC	+3,3V	+5V	+12V	-12V	+5VSB	+3,3V	+5V	+12V	-12V	+5VSB
	Courant maximal de sortie	20A	20A	37,5A	0,3A	2,5A	20A	20A	41,5A	0,3A	2,5A
	Puissance électrique combinée maximum	100W		450W	3,6W	12,5W	100W		498W	3,6W	12,5W
	Sortie totale	450W					500W				
	Modèle	PK550D-F20					PK600D-F20				
	Entrée CA	100-240Vac		8,0A-4,0A	50-60Hz		100-240Vac		10A-5,0A	50-60Hz	
	Sortie CC	+3,3V	+5V	+12V	-12V	+5VSB	+3,3V	+5V	+12V	-12V	+5VSB
	Courant maximal de sortie	20A	20A	45,5A	0,3A	2,5A	20A	20A	50A	0,3A	2,5A
	Puissance électrique combinée maximum	110W		546W	3,6W	12,5W	110W		600W	3,6W	12,5W
	Sortie totale	550W					600W				
	Modèle	PK650D-F20					PK700D-F20				
	Entrée CA	100-240Vac		10A-5,0A	50-60Hz		100-240Vac		10A-5,0A	50-60Hz	
	Sortie CC	+3,3V	+5V	+12V	-12V	+5VSB	+3,3V	+5V	+12V	-12V	+5VSB
	Courant maximal de sortie	20A	20A	54A	0,3A	2,5A	20A	20A	58A	0,3A	2,5A
	Puissance électrique combinée maximum	110W		648W	3,6W	12,5W	120W		696W	3,6W	12,5W
	Sortie totale	650W					700W				
	Modèle	PK750D-F20					PK800D-F20				
	Entrée CA	100-240Vac		10A-5,0A	50-60Hz		100-240Vac		12A-6,0A	50-60Hz 200-240Vac 6,0A 仅适用于中国地区 50-60Hz	
	Sortie CC	+3,3V	+5V	+12V	-12V	+5VSB	+3,3V	+5V	+12V	-12V	+5VSB
	Courant maximal de sortie	20A	20A	62,5A	0,3A	2,5A	20A	20A	66,5A	0,3A	2,5A
	Puissance électrique combinée maximum	120W		750W	3,6W	12,5W	120W		798W	3,6W	12,5W
	Sortie totale	750W					800W				

## ES

Modelo		PK450D-F20					PK500D-F20				
Entrada de CA		100-240Vac		8,0A-4,0A	50-60Hz		100-240Vac		8,0A-4,0A	50-60Hz	
Salida de CC		+3,3V	+5V	+12V	-12V	+5VSB	+3,3V	+5V	+12V	-12V	+5VSB
Corriente máxima de salida		20A	20A	37,5A	0,3A	2,5A	20A	20A	41,5A	0,3A	2,5A
Vataje combinado máximo		100W		450W	3,6W	12,5W	100W		498W	3,6W	12,5W
Salida total		450W					500W				
Modelo		PK550D-F20					PK600D-F20				
Entrada de CA		100-240Vac		8,0A-4,0A	50-60Hz		100-240Vac		10A-5,0A	50-60Hz	
Salida de CC		+3,3V	+5V	+12V	-12V	+5VSB	+3,3V	+5V	+12V	-12V	+5VSB
Corriente máxima de salida		20A	20A	45,5A	0,3A	2,5A	20A	20A	50A	0,3A	2,5A
Vataje combinado máximo		110W		546W	3,6W	12,5W	110W		600W	3,6W	12,5W
Salida total		550W					600W				
Modelo		PK650D-F20					PK700D-F20				
Entrada de CA		100-240Vac		10A-5,0A	50-60Hz		100-240Vac		10A-5,0A	50-60Hz	
Salida de CC		+3,3V	+5V	+12V	-12V	+5VSB	+3,3V	+5V	+12V	-12V	+5VSB
Corriente máxima de salida		20A	20A	54A	0,3A	2,5A	20A	20A	58A	0,3A	2,5A
Vataje combinado máximo		110W		648W	3,6W	12,5W	120W		696W	3,6W	12,5W
Salida total		650W					700W				
Modelo		PK750D-F20					PK800D-F20				
Entrada de CA		100-240Vac		10A-5,0A	50-60Hz		100-240Vac		12A-6,0A	50-60Hz	
Salida de CC		+3,3V	+5V	+12V	-12V	+5VSB	200-240Vac 6,0A 仅适用于中国地区 50-60Hz				
Corriente máxima de salida		20A	20A	62,5A	0,3A	2,5A	+3,3V	+5V	+12V	-12V	+5VSB
Vataje combinado máximo		120W		750W	3,6W	12,5W	20A	20A	66,5A	0,3A	2,5A
Salida total		750W					120W		798W	3,6W	12,5W
							800W				



**IT**

		PK450D-F20					PK500D-F20				
	Modello	100-240Vac 8,0A-4,0A 50-60Hz					100-240Vac 8,0A-4,0A 50-60Hz				
	Ingresso CA										
	Uscita CC	+3,3V	+5V	+12V	-12V	+5VSB	+3,3V	+5V	+12V	-12V	+5VSB
	Corrente di uscita max.	20A	20A	37,5A	0,3A	2,5A	20A	20A	41,5A	0,3A	2,5A
	Watt combinati max.	100W		450W	3,6W	12,5W	100W		498W	3,6W	12,5W
	Potenza totale	450W					500W				
	Modello	PK550D-F20					PK600D-F20				
	Ingresso CA	100-240Vac 8,0A-4,0A 50-60Hz					100-240Vac 10A-5,0A 50-60Hz				
	Uscita CC	+3,3V	+5V	+12V	-12V	+5VSB	+3,3V	+5V	+12V	-12V	+5VSB
	Corrente di uscita max.	20A	20A	45,5A	0,3A	2,5A	20A	20A	50A	0,3A	2,5A
	Watt combinati max.	110W		546W	3,6W	12,5W	110W		600W	3,6W	12,5W
	Potenza totale	550W					600W				
	Modello	PK650D-F20					PK700D-F20				
	Ingresso CA	100-240Vac 10A-5,0A 50-60Hz					100-240Vac 10A-5,0A 50-60Hz				
	Uscita CC	+3,3V	+5V	+12V	-12V	+5VSB	+3,3V	+5V	+12V	-12V	+5VSB
	Corrente di uscita max.	20A	20A	54A	0,3A	2,5A	20A	20A	58A	0,3A	2,5A
	Watt combinati max.	110W		648W	3,6W	12,5W	120W		696W	3,6W	12,5W
	Potenza totale	650W					700W				
	Modello	PK750D-F20					PK800D-F20				
	Ingresso CA	100-240Vac 10A-5,0A 50-60Hz					100-240Vac 12A-6,0A 50-60Hz 200-240Vac 6,0A 仅适用于中国地区 50-60Hz				
	Uscita CC	+3,3V	+5V	+12V	-12V	+5VSB	+3,3V	+5V	+12V	-12V	+5VSB
	Corrente di uscita max.	20A	20A	62,5A	0,3A	2,5A	20A	20A	66,5A	0,3A	2,5A
	Watt combinati max.	120W		750W	3,6W	12,5W	120W		798W	3,6W	12,5W
	Potenza totale	750W					800W				

**PT**

	Modelo	PK450D-F20					PK500D-F20											
	Entrada CA	100-240Vac		8,0A-4,0A		50-60Hz			100-240Vac		8,0A-4,0A		50-60Hz					
	Saída CC	+3,3V	+5V	+12V	-12V	+5VSB	+3,3V	+5V	+12V	-12V	+5VSB	+3,3V	+5V	+12V	-12V	+5VSB		
	Corrente máxima de saída	20A	20A	37,5A	0,3A	2,5A	20A	20A	41,5A	0,3A	2,5A	20A	20A	41,5A	0,3A	2,5A		
	Potência máxima combinada	100W		450W		3,6W			12,5W		100W		498W		3,6W		12,5W	
	Saída total	450W					500W											
	Modelo	PK550D-F20					PK600D-F20											
	Entrada CA	100-240Vac		8,0A-4,0A		50-60Hz			100-240Vac		10A-5,0A		50-60Hz					
	Saída CC	+3,3V	+5V	+12V	-12V	+5VSB	+3,3V	+5V	+12V	-12V	+5VSB	+3,3V	+5V	+12V	-12V	+5VSB		
	Corrente máxima de saída	20A	20A	45,5A	0,3A	2,5A	20A	20A	50A	0,3A	2,5A	20A	20A	50A	0,3A	2,5A		
	Potência máxima combinada	110W		546W		3,6W			12,5W		110W		600W		3,6W		12,5W	
	Saída total	550W					600W											
	Modelo	PK650D-F20					PK700D-F20											
	Entrada CA	100-240Vac		10A-5,0A		50-60Hz			100-240Vac		10A-5,0A		50-60Hz					
	Saída CC	+3,3V	+5V	+12V	-12V	+5VSB	+3,3V	+5V	+12V	-12V	+5VSB	+3,3V	+5V	+12V	-12V	+5VSB		
	Corrente máxima de saída	20A	20A	54A	0,3A	2,5A	20A	20A	58A	0,3A	2,5A	20A	20A	58A	0,3A	2,5A		
	Potência máxima combinada	110W		648W		3,6W			12,5W		120W		696W		3,6W		12,5W	
	Saída total	650W					700W											
	Modelo	PK750D-F20					PK800D-F20											
	Entrada CA	100-240Vac		10A-5,0A		50-60Hz			100-240Vac		12A-6,0A		50-60Hz					
		200-240Vac		6,0A		仅适用于中国地区 50-60Hz			200-240Vac		6,0A		仅适用于中国地区 50-60Hz					
	Saída CC	+3,3V	+5V	+12V	-12V	+5VSB	+3,3V	+5V	+12V	-12V	+5VSB	+3,3V	+5V	+12V	-12V	+5VSB		
	Corrente máxima de saída	20A	20A	62,5A	0,3A	2,5A	20A	20A	66,5A	0,3A	2,5A	20A	20A	66,5A	0,3A	2,5A		
	Potência máxima combinada	120W		750W		3,6W			12,5W		120W		798W		3,6W		12,5W	
	Saída total	750W					800W											

**CZ**

	Model č.	PK450D-F20					PK500D-F20						
	Vstup AC	100-240Vac		8,0A-4,0A		50-60Hz			100-240Vac		8,0A-4,0A		50-60Hz
	Výstup DC	+3.3V	+5V	+12V	-12V	+5VSB	+3.3V	+5V	+12V	-12V	+5VSB		
	Maximální výstupní proud	20A	20A	37.5A	0.3A	2.5A	20A	20A	41.5A	0.3A	2.5A		
	Maximální kombinovaný výkon	100W		450W	3,6W	12,5W	100W		498W	3,6W	12,5W		
	Celkový výkon	450W					500W						
	Model č.	PK550D-F20					PK600D-F20						
	Vstup AC	100-240Vac		8,0A-4,0A		50-60Hz			100-240Vac		10A-5,0A		50-60Hz
	Výstup DC	+3.3V	+5V	+12V	-12V	+5VSB	+3.3V	+5V	+12V	-12V	+5VSB		
	Maximální výstupní proud	20A	20A	45.5A	0.3A	2.5A	20A	20A	50A	0.3A	2.5A		
	Maximální kombinovaný výkon	110W		546W	3,6W	12,5W	110W		600W	3,6W	12,5W		
	Celkový výkon	550W					600W						
	Model č.	PK650D-F20					PK700D-F20						
	Vstup AC	100-240Vac		10A-5,0A		50-60Hz			100-240Vac		10A-5,0A		50-60Hz
	Výstup DC	+3.3V	+5V	+12V	-12V	+5VSB	+3.3V	+5V	+12V	-12V	+5VSB		
	Maximální výstupní proud	20A	20A	54A	0.3A	2.5A	20A	20A	58A	0.3A	2.5A		
	Maximální kombinovaný výkon	110W		648W	3,6W	12,5W	120W		696W	3,6W	12,5W		
	Celkový výkon	650W					700W						
	Model č.	PK750D-F20					PK800D-F20						
	Vstup AC	100-240Vac		10A-5,0A		50-60Hz			100-240Vac		12A-6,0A		50-60Hz 200-240Vac 6,0A 仅适用于中国地区 50-60Hz
	Výstup DC	+3.3V	+5V	+12V	-12V	+5VSB	+3.3V	+5V	+12V	-12V	+5VSB		
	Maximální výstupní proud	20A	20A	62.5A	0.3A	2.5A	20A	20A	66.5A	0.3A	2.5A		
	Maximální kombinovaný výkon	120W		750W	3,6W	12,5W	120W		798W	3,6W	12,5W		
	Celkový výkon	750W					800W						

**SE**

Modell nr.	PK450D-F20					PK500D-F20				
AC-ingång	100-240Vac		8,0A-4,0A	50-60Hz		100-240Vac		8,0A-4,0A	50-60Hz	
DC-utgång	+3,3V	+5V	+12V	-12V	+5VSB	+3,3V	+5V	+12V	-12V	+5VSB
Max utgångsström	20A	20A	37,5A	0,3A	2,5A	20A	20A	41,5A	0,3A	2,5A
Maximal kombinerad effekt	100W		450W	3,6W	12,5W	100W		498W	3,6W	12,5W
Total utmatning	450W					500W				
Modell nr.	PK550D-F20					PK600D-F20				
AC-ingång	100-240Vac		8,0A-4,0A	50-60Hz		100-240Vac		10A-5,0A	50-60Hz	
DC-utgång	+3,3V	+5V	+12V	-12V	+5VSB	+3,3V	+5V	+12V	-12V	+5VSB
Max utgångsström	20A	20A	45,5A	0,3A	2,5A	20A	20A	50A	0,3A	2,5A
Maximal kombinerad effekt	110W		546W	3,6W	12,5W	110W		600W	3,6W	12,5W
Total utmatning	550W					600W				
Modell nr.	PK650D-F20					PK700D-F20				
AC-ingång	100-240Vac		10A-5,0A	50-60Hz		100-240Vac		10A-5,0A	50-60Hz	
DC-utgång	+3,3V	+5V	+12V	-12V	+5VSB	+3,3V	+5V	+12V	-12V	+5VSB
Max utgångsström	20A	20A	54A	0,3A	2,5A	20A	20A	58A	0,3A	2,5A
Maximal kombinerad effekt	110W		648W	3,6W	12,5W	120W		696W	3,6W	12,5W
Total utmatning	650W					700W				
Modell nr.	PK750D-F20					PK800D-F20				
AC-ingång	100-240Vac		10A-5,0A	50-60Hz		100-240Vac		12A-6,0A	50-60Hz	
DC-utgång	+3,3V	+5V	+12V	-12V	+5VSB	+3,3V	+5V	+12V	-12V	+5VSB
Max utgångsström	20A	20A	62,5A	0,3A	2,5A	20A	20A	66,5A	0,3A	2,5A
Maximal kombinerad effekt	120W		750W	3,6W	12,5W	120W		798W	3,6W	12,5W
Total utmatning	750W					800W				

**PL**

	PK450D-F20					PK500D-F20				
Model	PK450D-F20					PK500D-F20				
Wejście AC	100-240Vac		8,0A-4,0A		50-60Hz	100-240Vac		8,0A-4,0A		50-60Hz
Wyjście DC	+3,3V	+5V	+12V	-12V	+5VSB	+3,3V	+5V	+12V	-12V	+5VSB
Maks. natężenie wyjściowe	20A	20A	37,5A	0,3A	2,5A	20A	20A	41,5A	0,3A	2,5A
Maks. łączna moc	100W		450W	3,6W	12,5W	100W		498W	3,6W	12,5W
Całkowita moc wyjściowa	450W					500W				

	PK550D-F20					PK600D-F20				
Model	PK550D-F20					PK600D-F20				
Wejście AC	100-240Vac		8,0A-4,0A		50-60Hz	100-240Vac		10A-5,0A		50-60Hz
Wyjście DC	+3,3V	+5V	+12V	-12V	+5VSB	+3,3V	+5V	+12V	-12V	+5VSB
Maks. natężenie wyjściowe	20A	20A	45,5A	0,3A	2,5A	20A	20A	50A	0,3A	2,5A
Maks. łączna moc	110W		546W	3,6W	12,5W	110W		600W	3,6W	12,5W
Całkowita moc wyjściowa	550W					600W				

	PK650D-F20					PK700D-F20				
Model	PK650D-F20					PK700D-F20				
Wejście AC	100-240Vac		10A-5,0A		50-60Hz	100-240Vac		10A-5,0A		50-60Hz
Wyjście DC	+3,3V	+5V	+12V	-12V	+5VSB	+3,3V	+5V	+12V	-12V	+5VSB
Maks. natężenie wyjściowe	20A	20A	54A	0,3A	2,5A	20A	20A	58A	0,3A	2,5A
Maks. łączna moc	110W		648W	3,6W	12,5W	120W		696W	3,6W	12,5W
Całkowita moc wyjściowa	650W					700W				

	PK750D-F20					PK800D-F20				
Model	PK750D-F20					PK800D-F20				
Wejście AC	100-240Vac		10A-5,0A		50-60Hz	100-240Vac		12A-6,0A		50-60Hz
	200-240Vac		6,0A		仅适用于中国地区 50-60Hz	200-240Vac		6,0A		仅适用于中国地区 50-60Hz
Wyjście DC	+3,3V	+5V	+12V	-12V	+5VSB	+3,3V	+5V	+12V	-12V	+5VSB
Maks. natężenie wyjściowe	20A	20A	62,5A	0,3A	2,5A	20A	20A	66,5A	0,3A	2,5A
Maks. łączna moc	120W		750W	3,6W	12,5W	120W		798W	3,6W	12,5W
Całkowita moc wyjściowa	750W					800W				

**TR**

	PK450D-F20					PK500D-F20				
Model No.	100-240Vac 8,0A-4,0A 50-60Hz					100-240Vac 8,0A-4,0A 50-60Hz				
AC Girişi	100-240Vac 8,0A-4,0A 50-60Hz					100-240Vac 8,0A-4,0A 50-60Hz				
DC Çıkışı	+3.3V	+5V	+12V	-12V	+5VSB	+3.3V	+5V	+12V	-12V	+5VSB
Maks. Çıkış Akımı	20A	20A	37.5A	0.3A	2.5A	20A	20A	41.5A	0.3A	2.5A
Maksimum birleşik güç	100W		450W	3,6W	12,5W	100W		498W	3,6W	12,5W
Toplam Çıkış Gücü	450W					500W				
Model No.	PK550D-F20					PK600D-F20				
AC Girişi	100-240Vac 8,0A-4,0A 50-60Hz					100-240Vac 10A-5,0A 50-60Hz				
DC Çıkışı	+3.3V	+5V	+12V	-12V	+5VSB	+3.3V	+5V	+12V	-12V	+5VSB
Maks. Çıkış Akımı	20A	20A	45.5A	0.3A	2.5A	20A	20A	50A	0.3A	2.5A
Maksimum birleşik güç	110W		546W	3,6W	12,5W	110W		600W	3,6W	12,5W
Toplam Çıkış Gücü	550W					600W				
Model No.	PK650D-F20					PK700D-F20				
AC Girişi	100-240Vac 10A-5,0A 50-60Hz					100-240Vac 10A-5,0A 50-60Hz				
DC Çıkışı	+3.3V	+5V	+12V	-12V	+5VSB	+3.3V	+5V	+12V	-12V	+5VSB
Maks. Çıkış Akımı	20A	20A	54A	0.3A	2.5A	20A	20A	58A	0.3A	2.5A
Maksimum birleşik güç	110W		648W	3,6W	12,5W	120W		696W	3,6W	12,5W
Toplam Çıkış Gücü	650W					700W				
Model No.	PK750D-F20					PK800D-F20				
AC Girişi	100-240Vac 10A-5,0A 50-60Hz					100-240Vac 12A-6,0A 50-60Hz 200-240Vac 6,0A 仅适用于中国地区 50-60Hz				
DC Çıkışı	+3.3V	+5V	+12V	-12V	+5VSB	+3.3V	+5V	+12V	-12V	+5VSB
Maks. Çıkış Akımı	20A	20A	62.5A	0.3A	2.5A	20A	20A	66.5A	0.3A	2.5A
Maksimum birleşik güç	120W		750W	3,6W	12,5W	120W		798W	3,6W	12,5W
Toplam Çıkış Gücü	750W					800W				

**RU**

Модель	PK450D-F20					PK500D-F20					
Вход переменного тока	100-240Vac		8,0A-4,0A	50-60Hz		100-240Vac		8,0A-4,0A	50-60Hz		
Выход постоянного тока	+3,3V	+5V	+12V	-12V	+5VSB	+3,3V	+5V	+12V	-12V	+5VSB	
Макс. выходной ток	20A	20A	37,5A	0,3A	2,5A	20A	20A	41,5A	0,3A	2,5A	
Макс. комбинированная мощность	100W		450W	3,6W	12,5W	100W		498W	3,6W	12,5W	
Общая мощность	450W					500W					
Модель	PK550D-F20					PK600D-F20					
Вход переменного тока	100-240Vac		8,0A-4,0A	50-60Hz		100-240Vac		10A-5,0A	50-60Hz		
Выход постоянного тока	+3,3V	+5V	+12V	-12V	+5VSB	+3,3V	+5V	+12V	-12V	+5VSB	
Макс. выходной ток	20A	20A	45,5A	0,3A	2,5A	20A	20A	50A	0,3A	2,5A	
Макс. комбинированная мощность	110W		546W	3,6W	12,5W	110W		600W	3,6W	12,5W	
Общая мощность	550W					600W					
Модель	PK650D-F20					PK700D-F20					
Вход переменного тока	100-240Vac		10A-5,0A	50-60Hz		100-240Vac		10A-5,0A	50-60Hz		
Выход постоянного тока	+3,3V	+5V	+12V	-12V	+5VSB	+3,3V	+5V	+12V	-12V	+5VSB	
Макс. выходной ток	20A	20A	54A	0,3A	2,5A	20A	20A	58A	0,3A	2,5A	
Макс. комбинированная мощность	110W		648W	3,6W	12,5W	120W		696W	3,6W	12,5W	
Общая мощность	650W					700W					
Модель	PK750D-F20					PK800D-F20					
Вход переменного тока	100-240Vac		10A-5,0A	50-60Hz		100-240Vac		12A-6,0A	50-60Hz		
Выход постоянного тока	+3,3V	+5V	+12V	-12V	+5VSB	200-240Vac 6,0A 仅适用于中国地区 50-60Hz					
Макс. выходной ток	20A	20A	62,5A	0,3A	2,5A	+3,3V	+5V	+12V	-12V	+5VSB	
Макс. комбинированная мощность	120W		750W	3,6W	12,5W	20A	20A	66,5A	0,3A	2,5A	
Общая мощность	750W					120W		798W	3,6W	12,5W	800W

**UK**

№ моделі

PK450D-F20

Вхід змінного струму	100-240Vac 8,0A-4,0A 50-60Hz				
Вихід постійного струму	+3,3V	+5V	+12V	-12V	+5VSB
Максимальний вихідний струм	20A	20A	37,5A	0,3A	2,5A
Максимальна комбінована потужність	100W	450W	3,6W	12,5W	
Загальна вихідна потужність	450W				

PK500D-F20

Вхід змінного струму	100-240Vac 8,0A-4,0A 50-60Hz				
Вихід постійного струму	+3,3V	+5V	+12V	-12V	+5VSB
Максимальний вихідний струм	20A	20A	41,5A	0,3A	2,5A
Максимальна комбінована потужність	100W	498W	3,6W	12,5W	
Загальна вихідна потужність	500W				

№ моделі

PK550D-F20

Вхід змінного струму	100-240Vac 8,0A-4,0A 50-60Hz				
Вихід постійного струму	+3,3V	+5V	+12V	-12V	+5VSB
Максимальний вихідний струм	20A	20A	45,5A	0,3A	2,5A
Максимальна комбінована потужність	110W	546W	3,6W	12,5W	
Загальна вихідна потужність	550W				

PK600D-F20

Вхід змінного струму	100-240Vac 10A-5,0A 50-60Hz				
Вихід постійного струму	+3,3V	+5V	+12V	-12V	+5VSB
Максимальний вихідний струм	20A	20A	50A	0,3A	2,5A
Максимальна комбінована потужність	110W	600W	3,6W	12,5W	
Загальна вихідна потужність	600W				

№ моделі

PK650D-F20

Вхід змінного струму	100-240Vac 10A-5,0A 50-60Hz				
Вихід постійного струму	+3,3V	+5V	+12V	-12V	+5VSB
Максимальний вихідний струм	20A	20A	54A	0,3A	2,5A
Максимальна комбінована потужність	110W	648W	3,6W	12,5W	
Загальна вихідна потужність	650W				

PK700D-F20

Вхід змінного струму	100-240Vac 10A-5,0A 50-60Hz				
Вихід постійного струму	+3,3V	+5V	+12V	-12V	+5VSB
Максимальний вихідний струм	20A	20A	58A	0,3A	2,5A
Максимальна комбінована потужність	120W	696W	3,6W	12,5W	
Загальна вихідна потужність	700W				

№ моделі

PK750D-F20

Вхід змінного струму	100-240Vac 10A-5,0A 50-60Hz				
Вихід постійного струму	+3,3V	+5V	+12V	-12V	+5VSB
Максимальний вихідний струм	20A	20A	62,5A	0,3A	2,5A
Максимальна комбінована потужність	120W	750W	3,6W	12,5W	
Загальна вихідна потужність	750W				

PK800D-F20

Вхід змінного струму	100-240Vac 12A-6,0A 50-60Hz 200-240Vac 6,0A 仅适用于中国地区 50-60Hz				
Вихід постійного струму	+3,3V	+5V	+12V	-12V	+5VSB
Максимальний вихідний струм	20A	20A	66,5A	0,3A	2,5A
Максимальна комбінована потужність	120W	798W	3,6W	12,5W	
Загальна вихідна потужність	800W				



**KZ**

	PK450D-F20					PK500D-F20				
Үлгісі	100-240Vac 8.0A-4.0A 50-60Hz					100-240Vac 8.0A-4.0A 50-60Hz				
Айнымалы тоқ кірісі										
Тұрақты ток шығысы	+3.3V	+5V	+12V	-12V	+5VSB	+3.3V	+5V	+12V	-12V	+5VSB
Макс. шығыс тогы	20A	20A	37.5A	0.3A	2.5A	20A	20A	41.5A	0.3A	2.5A
Макс. құрамдастырылған қуат	100W		450W	3.6W	12.5W	100W		498W	3.6W	12.5W
Жалпы қуаты	450W					500W				

	PK550D-F20					PK600D-F20				
Үлгісі	100-240Vac 8.0A-4.0A 50-60Hz					100-240Vac 10A-5.0A 50-60Hz				
Айнымалы тоқ кірісі										
Тұрақты ток шығысы	+3.3V	+5V	+12V	-12V	+5VSB	+3.3V	+5V	+12V	-12V	+5VSB
Макс. шығыс тогы	20A	20A	45.5A	0.3A	2.5A	20A	20A	50A	0.3A	2.5A
Макс. құрамдастырылған қуат	110W		546W	3.6W	12.5W	110W		600W	3.6W	12.5W
Жалпы қуаты	550W					600W				

	PK650D-F20					PK700D-F20				
Үлгісі	100-240Vac 10A-5.0A 50-60Hz					100-240Vac 10A-5.0A 50-60Hz				
Айнымалы тоқ кірісі										
Тұрақты ток шығысы	+3.3V	+5V	+12V	-12V	+5VSB	+3.3V	+5V	+12V	-12V	+5VSB
Макс. шығыс тогы	20A	20A	54A	0.3A	2.5A	20A	20A	58A	0.3A	2.5A
Макс. құрамдастырылған қуат	110W		648W	3.6W	12.5W	120W		696W	3.6W	12.5W
Жалпы қуаты	650W					700W				

	PK750D-F20					PK800D-F20				
Үлгісі	100-240Vac 10A-5.0A 50-60Hz					100-240Vac 12A-6.0A 50-60Hz 200-240Vac 6.0A 仅适用于中国地区 50-60Hz				
Айнымалы тоқ кірісі										
Тұрақты ток шығысы	+3.3V	+5V	+12V	-12V	+5VSB	+3.3V	+5V	+12V	-12V	+5VSB
Макс. шығыс тогы	20A	20A	62.5A	0.3A	2.5A	20A	20A	66.5A	0.3A	2.5A
Макс. құрамдастырылған қуат	120W		750W	3.6W	12.5W	120W		798W	3.6W	12.5W
Жалпы қуаты	750W					800W				

JA

モデル  
AC 入力  
DC 出力  
最大出力電流  
最大電力 (W)  
合計出力

PK450D-F20				
100-240Vac		8.0A-4.0A	50-60Hz	
+3.3V	+5V	+12V	-12V	+5VSB
20A	20A	37.5A	0.3A	2.5A
100W		450W	3.6W	12.5W
450W				

PK500D-F20				
100-240Vac		8.0A-4.0A	50-60Hz	
+3.3V	+5V	+12V	-12V	+5VSB
20A	20A	41.5A	0.3A	2.5A
100W		498W	3.6W	12.5W
500W				

モデル  
AC 入力  
DC 出力  
最大出力電流  
最大電力 (W)  
合計出力

PK550D-F20				
100-240Vac		8.0A-4.0A	50-60Hz	
+3.3V	+5V	+12V	-12V	+5VSB
20A	20A	45.5A	0.3A	2.5A
110W		546W	3.6W	12.5W
550W				

PK600D-F20				
100-240Vac		10A-5.0A	50-60Hz	
+3.3V	+5V	+12V	-12V	+5VSB
20A	20A	50A	0.3A	2.5A
110W		600W	3.6W	12.5W
600W				

モデル  
AC 入力  
DC 出力  
最大出力電流  
最大電力 (W)  
合計出力

PK650D-F20				
100-240Vac		10A-5.0A	50-60Hz	
+3.3V	+5V	+12V	-12V	+5VSB
20A	20A	54A	0.3A	2.5A
110W		648W	3.6W	12.5W
650W				

PK700D-F20				
100-240Vac		10A-5.0A	50-60Hz	
+3.3V	+5V	+12V	-12V	+5VSB
20A	20A	58A	0.3A	2.5A
120W		696W	3.6W	12.5W
700W				

モデル  
AC 入力  
DC 出力  
最大出力電流  
最大電力 (W)  
合計出力

PK750D-F20				
100-240Vac		10A-5.0A	50-60Hz	
+3.3V	+5V	+12V	-12V	+5VSB
20A	20A	62.5A	0.3A	2.5A
120W		750W	3.6W	12.5W
750W				

PK800D-F20				
100-240Vac		12A-6.0A	50-60Hz	
+3.3V	+5V	+12V	-12V	+5VSB
20A	20A	66.5A	0.3A	2.5A
120W		798W	3.6W	12.5W
800W				

KO

		PK450D-F20				
모델						
AC 입력		100-240Vac	8.0A-4.0A	50-60Hz		
DC 출력		+3.3V	+5V	+12V	-12V	+5VSB
최대 출력 전류		20A	20A	37.5A	0.3A	2.5A
최대 결합 전력		100W		450W	3.6W	12.5W
총 출력		450W				

		PK500D-F20				
모델						
AC 입력		100-240Vac	8.0A-4.0A	50-60Hz		
DC 출력		+3.3V	+5V	+12V	-12V	+5VSB
최대 출력 전류		20A	20A	41.5A	0.3A	2.5A
최대 결합 전력		100W		498W	3.6W	12.5W
총 출력		500W				

		PK550D-F20				
모델						
AC 입력		100-240Vac	8.0A-4.0A	50-60Hz		
DC 출력		+3.3V	+5V	+12V	-12V	+5VSB
최대 출력 전류		20A	20A	45.5A	0.3A	2.5A
최대 결합 전력		110W		546W	3.6W	12.5W
총 출력		550W				

		PK600D-F20				
모델						
AC 입력		100-240Vac	10A-5.0A	50-60Hz		
DC 출력		+3.3V	+5V	+12V	-12V	+5VSB
최대 출력 전류		20A	20A	50A	0.3A	2.5A
최대 결합 전력		110W		600W	3.6W	12.5W
총 출력		600W				

		PK650D-F20				
모델						
AC 입력		100-240Vac	10A-5.0A	50-60Hz		
DC 출력		+3.3V	+5V	+12V	-12V	+5VSB
최대 출력 전류		20A	20A	54A	0.3A	2.5A
최대 결합 전력		110W		648W	3.6W	12.5W
총 출력		650W				

		PK700D-F20				
모델						
AC 입력		100-240Vac	10A-5.0A	50-60Hz		
DC 출력		+3.3V	+5V	+12V	-12V	+5VSB
최대 출력 전류		20A	20A	58A	0.3A	2.5A
최대 결합 전력		120W		696W	3.6W	12.5W
총 출력		700W				

		PK750D-F20				
모델						
AC 입력		100-240Vac	10A-5.0A	50-60Hz		
DC 출력		+3.3V	+5V	+12V	-12V	+5VSB
최대 출력 전류		20A	20A	62.5A	0.3A	2.5A
최대 결합 전력		120W		750W	3.6W	12.5W
총 출력		750W				

		PK800D-F20				
모델						
AC 입력		100-240Vac	12A-6.0A	50-60Hz		
		200-240Vac 6.0A 仅适用于中国地区 50-60Hz				
DC 출력		+3.3V	+5V	+12V	-12V	+5VSB
최대 출력 전류		20A	20A	66.5A	0.3A	2.5A
최대 결합 전력		120W		798W	3.6W	12.5W
총 출력		800W				

**AR**

زارطال مق

PK450D-F20				
100-240Vac		8.0A-4.0A		50-60Hz
+3.3V	+5V	+12V	-12V	+5VSB
20A	20A	37.5A	0.3A	2.5A
100W		450W	3.6W	12.5W
450W				

PK500D-F20				
100-240Vac		8.0A-4.0A		50-60Hz
+3.3V	+5V	+12V	-12V	+5VSB
20A	20A	41.5A	0.3A	2.5A
100W		498W	3.6W	12.5W
500W				

ددرتمت رايتال لخدم  
رشابالم رايتال چرخ  
یصقأال جارخال رايت  
یوصقأل فبكرملا فقاطال  
جارخال لامچا

زارطال مق

PK550D-F20				
100-240Vac		8.0A-4.0A		50-60Hz
+3.3V	+5V	+12V	-12V	+5VSB
20A	20A	45.5A	0.3A	2.5A
110W		546W	3.6W	12.5W
550W				

PK600D-F20				
100-240Vac		10A-5.0A		50-60Hz
+3.3V	+5V	+12V	-12V	+5VSB
20A	20A	50A	0.3A	2.5A
110W		600W	3.6W	12.5W
600W				

ددرتمت رايتال لخدم  
رشابالم رايتال چرخ  
یصقأال جارخال رايت  
یوصقأل فبكرملا فقاطال  
جارخال لامچا

زارطال مق

PK650D-F20				
100-240Vac		10A-5.0A		50-60Hz
+3.3V	+5V	+12V	-12V	+5VSB
20A	20A	54A	0.3A	2.5A
110W		648W	3.6W	12.5W
650W				

PK700D-F20				
100-240Vac		10A-5.0A		50-60Hz
+3.3V	+5V	+12V	-12V	+5VSB
20A	20A	58A	0.3A	2.5A
120W		696W	3.6W	12.5W
700W				

ددرتمت رايتال لخدم  
رشابالم رايتال چرخ  
یصقأال جارخال رايت  
یوصقأل فبكرملا فقاطال  
جارخال لامچا

زارطال مق

PK750D-F20				
100-240Vac		10A-5.0A		50-60Hz
+3.3V	+5V	+12V	-12V	+5VSB
20A	20A	62.5A	0.3A	2.5A
120W		750W	3.6W	12.5W
750W				

PK800D-F20				
100-240Vac		12A-6.0A		50-60Hz
200-240Vac 6.0A 仅适用于中国地区 50-60Hz				
+3.3V	+5V	+12V	-12V	+5VSB
20A	20A	66.5A	0.3A	2.5A
120W		798W	3.6W	12.5W
800W				

ددرتمت رايتال لخدم  
رشابالم رايتال چرخ  
یصقأال جارخال رايت  
یوصقأل فبكرملا فقاطال  
جارخال لامچا

## ZH

型号	PK450D-F20					PK500D-F20						
交流输出	100-240Vac		8.0A-4.0A		50-60Hz		100-240Vac		8.0A-4.0A		50-60Hz	
直流输出	+3.3V	+5V	+12V	-12V	+5VSB	+3.3V	+5V	+12V	-12V	+5VSB		
最大输出电流	20A	20A	37.5A	0.3A	2.5A	20A	20A	41.5A	0.3A	2.5A		
最大组合功率	100W		450W		3.6W		12.5W		100W		498W	
总功率	450W					500W						
型号	PK550D-F20					PK600D-F20						
交流输出	100-240Vac		8.0A-4.0A		50-60Hz		100-240Vac		10A-5.0A		50-60Hz	
直流输出	+3.3V	+5V	+12V	-12V	+5VSB	+3.3V	+5V	+12V	-12V	+5VSB		
最大输出电流	20A	20A	45.5A	0.3A	2.5A	20A	20A	50A	0.3A	2.5A		
最大组合功率	110W		546W		3.6W		12.5W		110W		600W	
总功率	550W					600W						
型号	PK650D-F20					PK700D-F20						
交流输出	100-240Vac		10A-5.0A		50-60Hz		100-240Vac		10A-5.0A		50-60Hz	
直流输出	+3.3V	+5V	+12V	-12V	+5VSB	+3.3V	+5V	+12V	-12V	+5VSB		
最大输出电流	20A	20A	54A	0.3A	2.5A	20A	20A	58A	0.3A	2.5A		
最大组合功率	110W		648W		3.6W		12.5W		120W		696W	
总功率	650W					700W						
型号	PK750D-F20					PK800D-F20						
交流输出	100-240Vac		10A-5.0A		50-60Hz		100-240Vac		12A-6.0A		50-60Hz 200-240Vac 6.0A 仅适用于中国地区 50-60Hz	
直流输出	+3.3V	+5V	+12V	-12V	+5VSB	+3.3V	+5V	+12V	-12V	+5VSB		
最大输出电流	20A	20A	62.5A	0.3A	2.5A	20A	20A	66.5A	0.3A	2.5A		
最大组合功率	120W		750W		3.6W		12.5W		120W		798W	
总功率	750W					800W						

# Installation

---

Installation

Installer

Instalación

Installazione

Instalação

Instalace

Installation

Instalacja

Montaj

Установка

Установлення

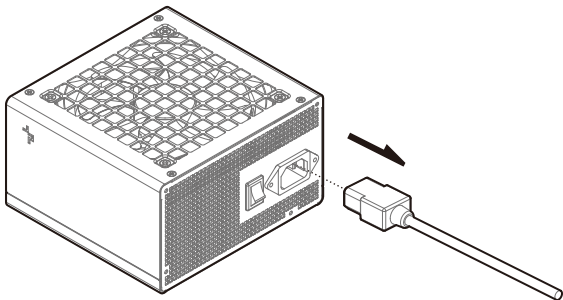
Орнату

取付け

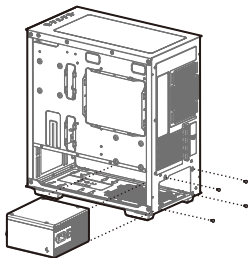
설치

بئىكرتال

安装




- EN** Ensure that the AC power cord of the power supply is not connected.
- DE** Sorgen Sie dafür, dass das Netzkabel noch nicht an das Netzteil angeschlossen wird.
- FR** Assurez-vous que le cordon d'alimentation CA du bloc d'alimentation n'est pas connecté.
- ES** Asegúrese de que el cable de alimentación de CA de la fuente de alimentación no esté conectado.
- IT** Assicurarsi che il cavo di alimentazione CA dell'alimentatore non sia collegato.
- PT** Certifique-se de que o cabo de alimentação CA da fonte de alimentação não esteja conectado.
- CZ** Ujistěte se, zda napájecí kabel napájecího zdroje střídavého proudu není připojen.
- SE** Kontrollera att nättaggretets AC-strömkabel inte är ansluten.
- PL** Upewnij się, że przewód zasilający AC zasilacza nie jest podłączony.
- TR** Güç kaynağının AC güç kablosunun bağlı olmadığını emin olun.
- RU** Убедитесь, что кабель питания переменного тока блока питания не подключен.
- UK** Переконайтеся, що шнур живлення змінного струму блока живлення від'єднано.
- KZ** Қуат блогының айнымалы тоқтың қуат кабiлi қосылмағанына көз жеткізіңіз.
- JA** 電源ユニットの AC 電源コードが接続されていないことを確認します。
- KO** 전원 공급장치의 AC 전원 코드가 연결되지 않았는지 확인하십시오.
- AR** قاطعاً ارضصمب ددرتمل ارایتال اقاط كللس لىصوت مدع نم دكأت.
- ZH** 确保电源的交流电源线未连接。



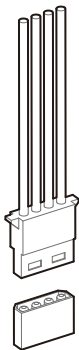
- EN** Follow the case's manual on installation of a power supply, and install the unit with the provided mounting screws.
- DE** Installieren Sie das Netzteil gemäß Anweisungen des Gehäuseherstellers, installieren Sie das Gerät mit den mitgelieferten Montageschrauben.
- FR** Suivez le manuel d'utilisation du boîtier pour effectuer l'installation d'un bloc d'alimentation, et installez l'unité avec les vis de montage fournies.
- ES** Siga el manual de la carcasa sobre la instalación de una fuente de alimentación e instale la unidad con los tornillos de montaje proporcionados.
- IT** Seguire il manuale sull'installazione di un alimentatore e installare l'unità con le viti di montaggio fornite in dotazione.
- PT** Siga o manual do caso sobre a instalação de uma fonte de alimentação e instale a unidade com os parafusos de montagem fornecidos.
- CZ** Při instalaci napájecího zdroje se řiďte návodem na skrňni, a jednotku nainstalujte s použitím dodaných montážních šroubů.
- SE** Följ förpackningens manual för installation av ett nättaggregat och installera enheten med de medföljande monteringskruvarna.
- PL** Postępuj zgodnie z instrukcją obsługi obudowy w celu zainstalowania zasilacza przy użyciu dołączonych śrub montażowych.
- TR** Güç kaynağının montajı için kasanın kılavuzunu takip edin ve üniteyi verilen montaj vidalarıyla monte edin.
- RU** Следуйте инструкциям по установке блока питания, установите блок, используя крепежные винты из комплекта.
- UK** Установіть виріб за допомогою наданих кріпильних гвинтів, дотримуючись указівок, наведених у посібнику з установлення блока живлення.
- KZ** Қауат блогын орнату жөніндегі нұсқаулықтар- ды орындаңыз, жиынтықтағы бекіту бірама- ларын пайдаланып блокты орнатыңыз.
- JA** 電源ユニットの取付けに関するケースのマニュアルに従って、付属の取付ねじを使用してユニットを取り付けます。
- KO** 전원 공급장치 설치에 관한 케이스의 설명서를 준수하고, 제공된 장착 나사를 사용하여 전원 공급장치를 설치하십시오.
- AR** اتبع دليل تركيب وحدة الطاقة في دليل المستخدم، استخدم مسامير تركيب وحدة الطاقة التي تأتي مع المنتج.
- ZH** 按照机箱手册的指示进行操作，并使用提供的安装螺丝安装电源。



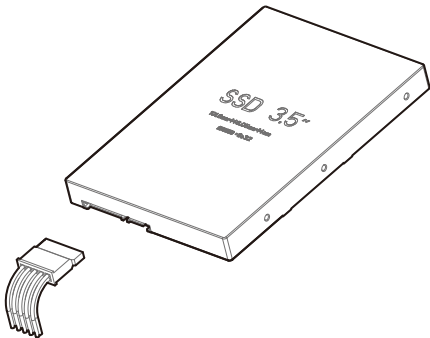




- EN** Connect the CPU(4+4)Pin cable to the motherboard.
- DE** Schließen Sie das CPU-Stromversorgungskabel (4-x-4-polig) an das Motherboard an.
- FR** Connectez le câble CPU ( 4 + 4 ) broches à la carte mère.
- ES** Conecte el cable Pin (4+4) de la CPU a la placa base.
- IT** Collegare il cavo CPU (4+4) pin alla scheda madre.
- PT** Conecte o cabo da CPU (4+4) Pinos à placa-mãe.
- CZ** Připojte k základní desce kabel CPU (4+4).
- SE** Anslut CPU(4+4)Pin-kabeln till moderkortet.
- PL** Podłącz (4+4)-pinowy kabel procesora do płyty głównej.
- TR** CPU(4+4)Pimli kablosunu ana karta bağlayın.
- RU** Подключите кабель CPU(4+4) к системной плате.
- UK** Під'єднайте (4+4)-контактний кабель ЦП до материнської плати.
- KZ** CPU(4+4) кабелін жүйелік платаға жалғаңыз.
- JA** CPU(4+4) ピンケーブルをマザーボードに接続します。
- KO** CPU(4+4) 핀을 메인보드에 연결합니다.
- AR** اربط طرفي الـ CPU (4 + 4) بـ طرفي الـ Motherboard.
- ZH** 将CPU(4+4)Pin连接线连接到主板。

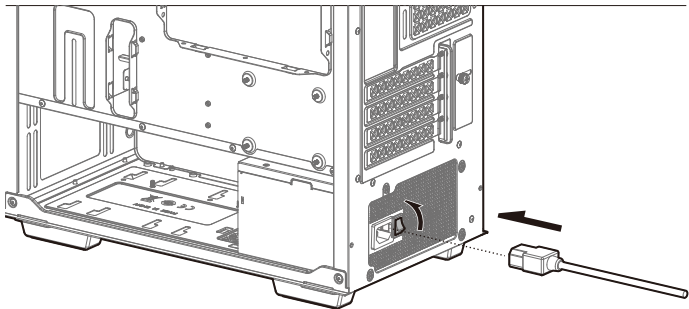


- EN** Connect the peripheral cable to the power supply socket of the hard disk and CD-ROM/DVD-ROM.
- DE** Schließen Sie das Peripheriekabel an den Stromversorgungsanschluss der Festplatte/des CD-/DVD-Laufwerks an.
- FR** Connectez le câble périphérique à la prise d'alimentation du disque dur et du CD-ROM / DVD-ROM.
- ES** Conecte el cable del periférico a la toma de la fuente de alimentación del disco duro y al CD-ROM/DVD-ROM.
- IT** Collegare il cavo della periferica alla presa di alimentazione del disco rigido e del CD-ROM/DVD-ROM.
- PT** Ligue o cabo periférico à tomada de alimentação do disco rígido e do CD-ROM/DVD-ROM.
- CZ** Periferní kabel připojte do zdířky napájecího zdroje pevného disku a CD-ROM/DVD-ROM.
- SE** Anslut kabeln till strömuttaget på hårddisken och cd-rom/dvd-rom.
- PL** Podłącz kabel urządzenia peryferyjnego do gniazda zasilania dysku twardego i stacji dysków CD-ROM/DVD-ROM.
- TR** Çevre birimi kablosunu sabit diskin ve CD-ROM/DVD-ROM'un güç kaynağı soketine bağlayın.
- RU** Подключите периферийный кабель к разъему (розетке) питания жесткого диска и привода CD-ROM/DVD-ROM.
- UK** Під'єднайте периферійний кабель до роз'єму живлення жорсткого диска та приводу CD-ROM/DVD-ROM.
- KZ** Перифериялық кабiлді қатты дискінің және CD-ROM/DVD-ROM жетегінің қуат ағытпасына (розеткасына) қосыңыз.
- JA** パリフェラルケーブルをハードディスクとCD-ROM/DVD-ROMの電源供給ソケットに接続します。
- KO** 주변장치 케이블을 하드 디스크 및 CD-ROM/DVD-ROM의 전원 공급장치 소켓에 연결합니다.
- AR** قم بربط الكابل المحيط بالقرص الصلب إلى مقبس الطاقة للقرص الصلب وقرص CD-ROM/DVD-ROM.
- ZH** 将外围连接线连接到硬盘和CD-ROM/DVD-ROM的供电插座。



- EN** Connect the SATA cable to the power socket of the SATA SSD or hard disk.  
**DE** Schließen Sie das SATA-Kabel an den Stromversorgungsanschluss der SATA-SSD/Festplatte an.  
**FR** Connectez le câble SATA à la prise d'alimentation du SSD SATA ou du disque dur.  
**ES** Conecte el cable SATA a la toma de alimentación del disco duro de la unidad de estado sólido SATA.  
**IT** Collegare il cavo SATA alla presa di alimentazione dell'SSD SATA o del disco rigido.  
**PT** Conecte o cabo SATA ao soquete de alimentação do SSD SATA ou disco rígido.  
**CZ** Kabel SATA připojte do napájecí zásuvky SATA SSD nebo k pevnému disku  
**SE** Anslut SATA-kabeln till strömuttaget på SATA-SSD:n eller hårddisken  
**PL** Podłącz kabel SATA do gniazda zasilania dysku twardego lub SSD SATA.  
**TR** SATA kablosunu SATA SSD veya sabit diskin güç soketine bağlayın  
**RU** Подключите кабель SATA к разъему питания SSD-диска или жесткого диска SATA.  
**UK** Під'єднайте кабель SATA до роз'єму живлення SATA SSD або жорсткого диска.  
**KZ** SATA кабелін SSD-дискінің немесе SATA дискінің қуат ағытпасына қосыңыз.  
**JA** SATA ケーブルを SATA SSD またはハードディスクの電源ソケットに接続します。  
**KO** SATA 케이블을 SATA SSD 또는 하드 디스크의 전원 소켓에 연결합니다.  
**AR** بب لصلل صر ققلا وأ SATA SSD صر ققلا ك ر قمل ق قاطلا س بقمب اتاس لبك لبك لى صوبت مق  
**ZH** 将SATA连接线连接到SATA SSD或硬盘的供电插座。





- EN** Connect the AC power cord to the power supply and turn on the power by turning the switch to the "I" position.
- DE** Verbinden Sie das Netzkabel mit dem Netzanschluss am Netzteil, bringen Sie den Schalter in die Position „I“ (ein).
- FR** Connectez le cordon d'alimentation CA à l'alimentation électrique et mettez l'appareil sous tension en faisant tourner le commutateur vers la position «I».
- ES** Conecte el cable de alimentación de CA a la fuente de alimentación y encienda la alimentación girando el interruptor a la posición "I".
- IT** Collegare il cavo di alimentazione CA all'alimentatore e accendere l'alimentazione portando l'interruttore in posizione "I".
- PT** Conecte o cabo de alimentação CA à fonte de alimentação e ligue a alimentação girando a chave para a posição "I".
- CZ** Napájecí připojte kabel ke zdroji napájení a otočením vypínače do polohy „I“ zapněte napájení.
- SE** Anslut växelströmskabeln till strömförsörjningen och slå på strömmen genom att vrida omkopplaren till läget "I".
- PL** Podłącz przewód zasilający AC do zasilacza i włącz zasilanie, ustawiając przełącznik w pozycji „I”.
- TR** AC güç kablosunu güç kaynağına bağlayın ve düğmeyi "I" konumuna getirerek enerjiyi verin.
- RU** Подключите кабель питания переменного тока к блоку питания и включите блок, установив переключатель в положение «I».
- UK** Під'єднайте шнур живлення змінного струму до блока живлення та ввімкніть живлення, установивши перемикач у положення «I».
- KZ** Айнымалы ток қуат кабiлiн қуат блогына қосқыңыз және ауыстырып қосқышты «I» күйiне орнатып, блогты қосқыңыз.
- JA** AC 電源コードを電源ユニットに接続し、スイッチを「I」位置へ回して電源を入れます。
- KO** AC 전원 코드를 전원 공급장치에 연결하고 스위치를 "I" 위치로 돌려 전원을 켭니다.
- AR** ليلى اتصالات ريودت قيرط نع لى اطاق لى لى غىغىت قىق مة اطاق لى رصمب ددر الم راي نل ا قاط كل كل س لى ووت قىق لى و لى و لى
- ZH** 将交流电源线连接到电源,并通过将开关拨到“I”位置,打开电源。


- EN For more information, please check our website at: [www.deepcool.com](http://www.deepcool.com)
- DE Weitere Informationen erhalten Sie auf unserer Webseite: [www.deepcool.com](http://www.deepcool.com)
- FR Pour plus d'informations, visitez notre site internet : [www.deepcool.com](http://www.deepcool.com)
- ES Para más información, por favor,visite nuestra página en: [www.deepcool.com](http://www.deepcool.com)
- IT Per ulteriori informazioni, visitate il nostro sito web: [www.deepcool.com](http://www.deepcool.com)
- PT Para mais informação, visita o nosso website em: [www.deepcool.com](http://www.deepcool.com)
- CZ Pro více informací navštivte naše webové stránky: [www.deepcool.com](http://www.deepcool.com)
- SE För mer information, se vår webbplats på: [www.deepcool.com](http://www.deepcool.com)
- PL Aby uzyskać więcej informacji odwiedź naszą stronę [www.deepcool.com](http://www.deepcool.com)
- TR Daha fazla bilgi için lütfen [www.deepcool.com](http://www.deepcool.com) adresinden web sitemizi kontrol edin
- RU Подробнее на [www.deepcool.com](http://www.deepcool.com)
- UK Докладнішу інформацію див. на вебсайті [www.deepcool.com](http://www.deepcool.com)
- KZ Толығырақ [www.deepcool.com](http://www.deepcool.com)
- JA 詳細については、以下URL先の公式WEBサイトをご確認ください [www.deepcool.com](http://www.deepcool.com)
- KO 자세한 내용은 [www.deepcool.com](http://www.deepcool.com)에서 확인하실 수 있습니다
- AR لي عن نونورتك لال ان ع قوم وراي ز جري، تامول عم لال نم دي زم: [www.deepcool.com](http://www.deepcool.com)
- ZH 如需更多信息，请浏览网站[www.deepcool.com](http://www.deepcool.com)

DeepCool USA Inc.  
11650 Mission Park Drive Suite 108., Rancho Cucamonga, CA 91730  
Beijing DeepCool Industries Co., Ltd.  
Building 10, No. 9 Dijin Road, Haidian District, Beijing 100095, China

© 2022 Beijing DeepCool Industries Co., Ltd. All rights reserved.

"DEEPCOOL" and other commercial identities are legitimate registered trademarks and commercial identities of the trademarks owner and its affiliates in China and other countries or regions.

Pictures on this package are for reference only, please refer to the actual product.



---

[www.deepcool.com](http://www.deepcool.com)